

**ESTUDIO ACÚSTICO DE DIAGNÓSTICO SOBRE CONTAMINACIÓN ACÚSTICA DE LA REVISIÓN DEL PGOU DEL MUNICIPIO DE TORREAVEGA**



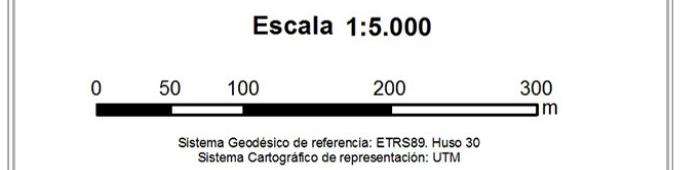
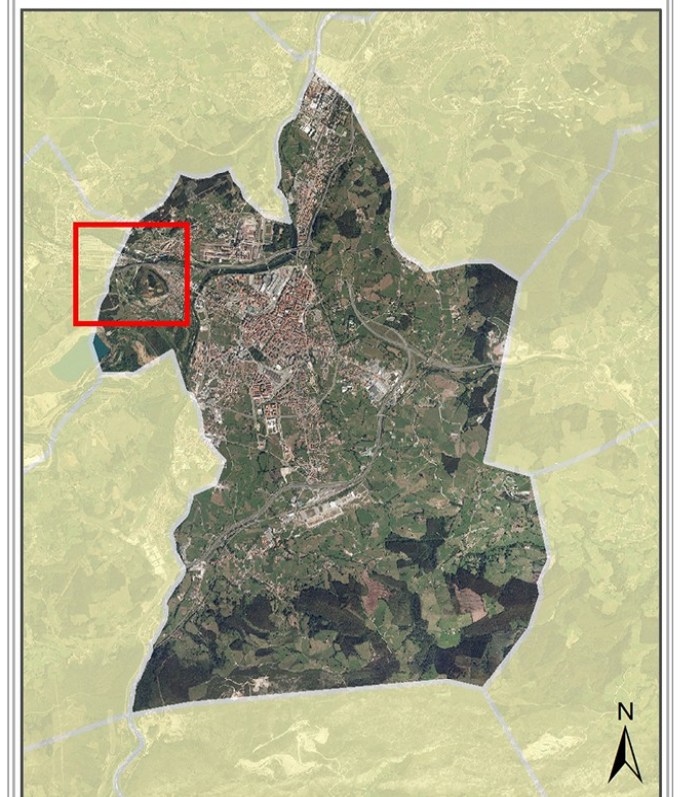
PLANO

MAPA DE AFECCIÓN INDUSTRIA (E.E. LA TURBERA)  
(Niveles día-tarde-noche (Lden))

LEYENDA TEMÁTICA

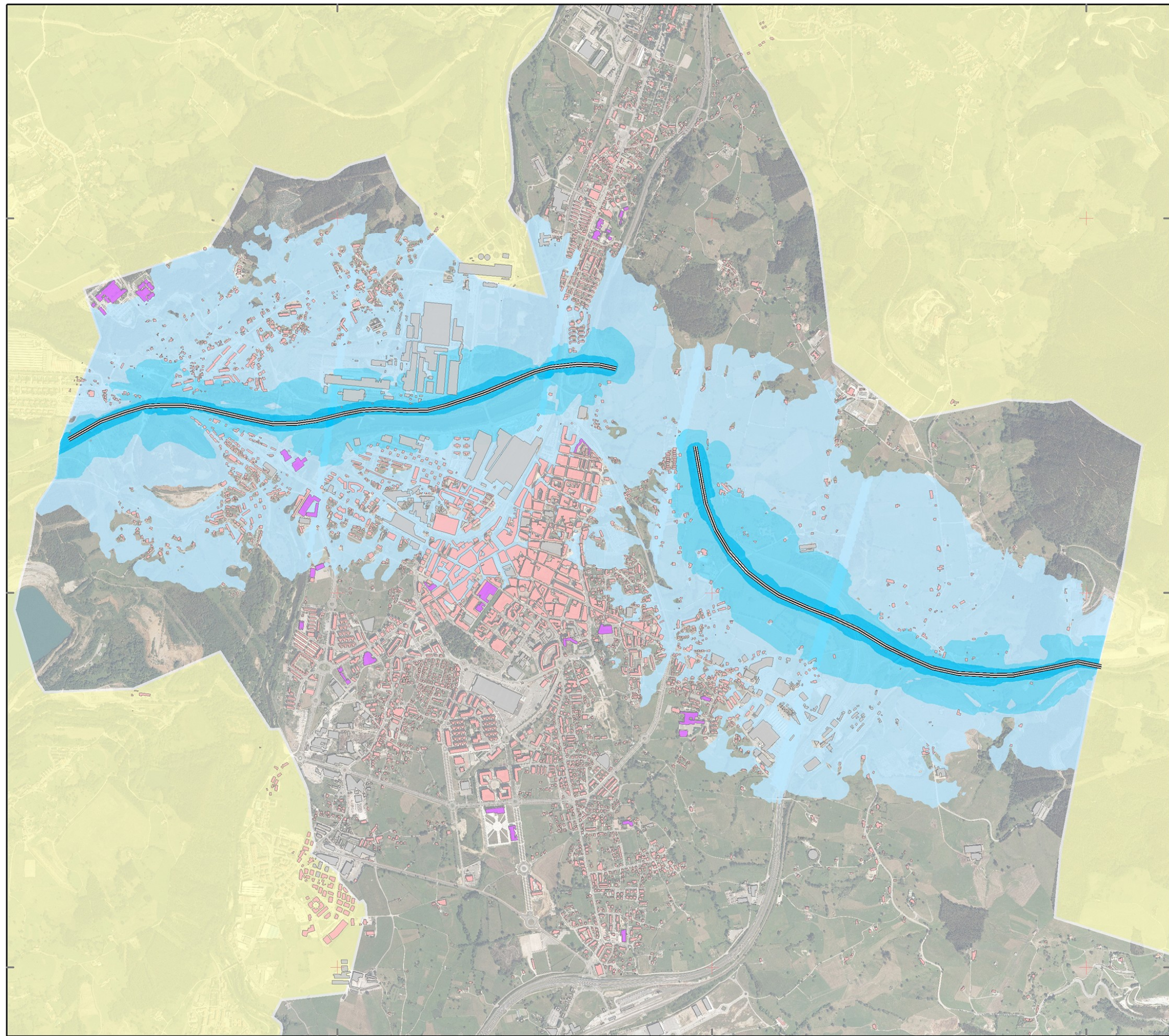
Edificios (Tipología)		Nivel Sonoro (dB)	
<span style="color: red;">■</span>	Uso Residencial	<span style="color: lightblue;">■</span>	>55
<span style="color: purple;">■</span>	Uso Sanitario o Docente	<span style="color: blue;">■</span>	>65
<span style="color: grey;">■</span>	Uso Industrial o Comercial	<span style="color: cyan;">■</span>	>75
<span style="color: yellow;">■</span>	Limite Municipal		

DETALLE DE LOCALIZACIÓN



INGENIERÍA ACÚSTICA DEL CANTÁBRICO 2020 S.L.





**ESTUDIO ACÚSTICO DE DIAGNÓSTICO SOBRE CONTAMINACIÓN ACÚSTICA DE LA REVISIÓN DEL PGOU DEL MUNICIPIO DE TORREAVEGA**



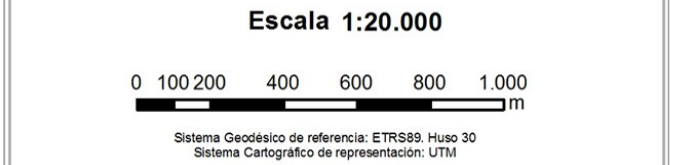
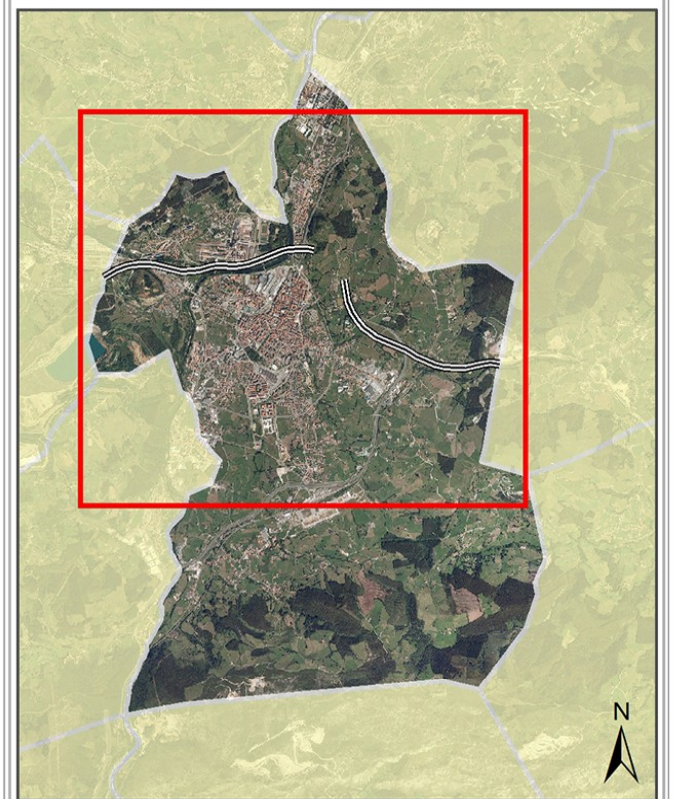
PLANO

MAPA DE AFECCIÓN Autovía A8-2 (Niveles día-tarde-noche (Lden))

LEYENDA TEMÁTICA

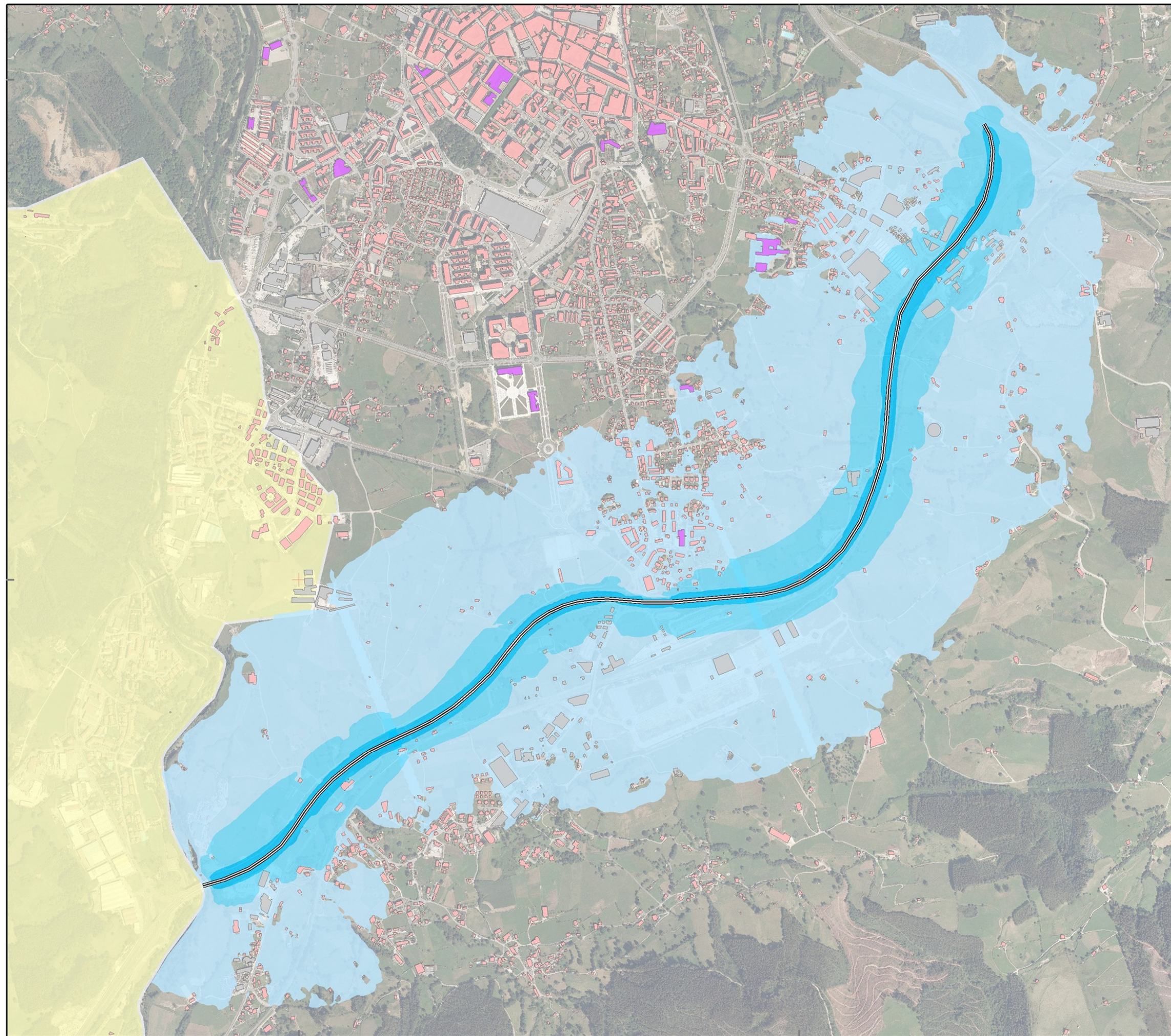
Edificios (Tipología)	Nivel Sonoro (dB)
<span style="color: pink;">■</span> Uso Residencial	<span style="color: lightblue;">■</span> >55
<span style="color: purple;">■</span> Uso Sanitario o Docente	<span style="color: cyan;">■</span> >65
<span style="color: grey;">■</span> Uso Industrial o Comercial	<span style="color: blue;">■</span> >75
<span style="color: yellow;">■</span> Limite Municipal	

DETALLE DE LOCALIZACIÓN



INGENIERÍA ACÚSTICA DEL CANTÁBRICO 2020 S.L.





**ESTUDIO ACÚSTICO DE DIAGNÓSTICO SOBRE CONTAMINACIÓN ACÚSTICA DE LA REVISIÓN DEL PGOU DEL MUNICIPIO DE TORREAVEGA**



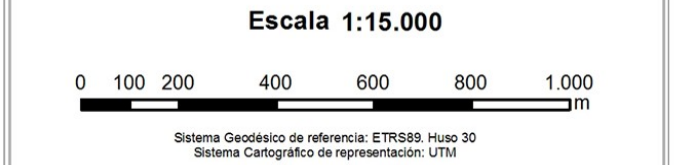
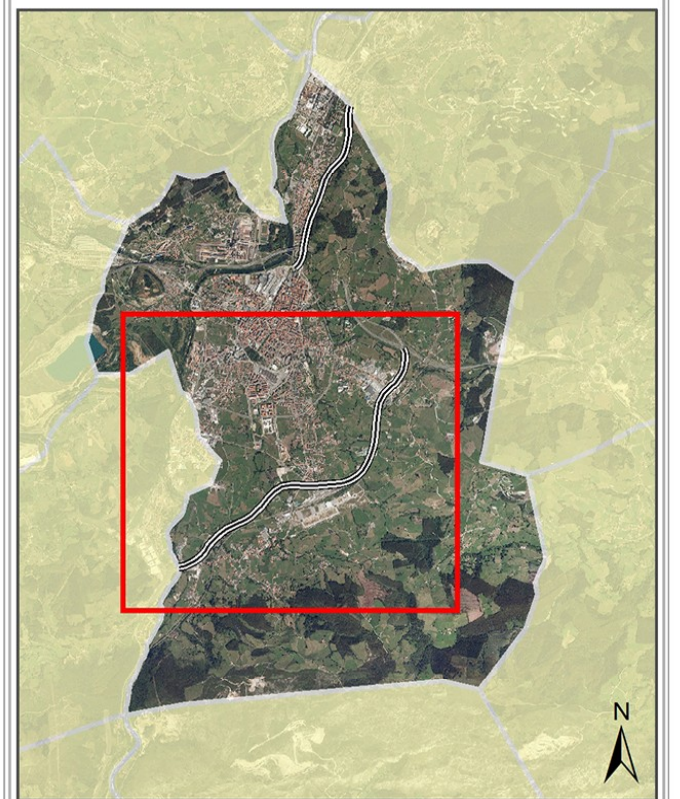
PLANO

MAPA DE AFECCIÓN Autovía A67-1 (Niveles día-tarde-noche (Lden))

LEYENDA TEMÁTICA

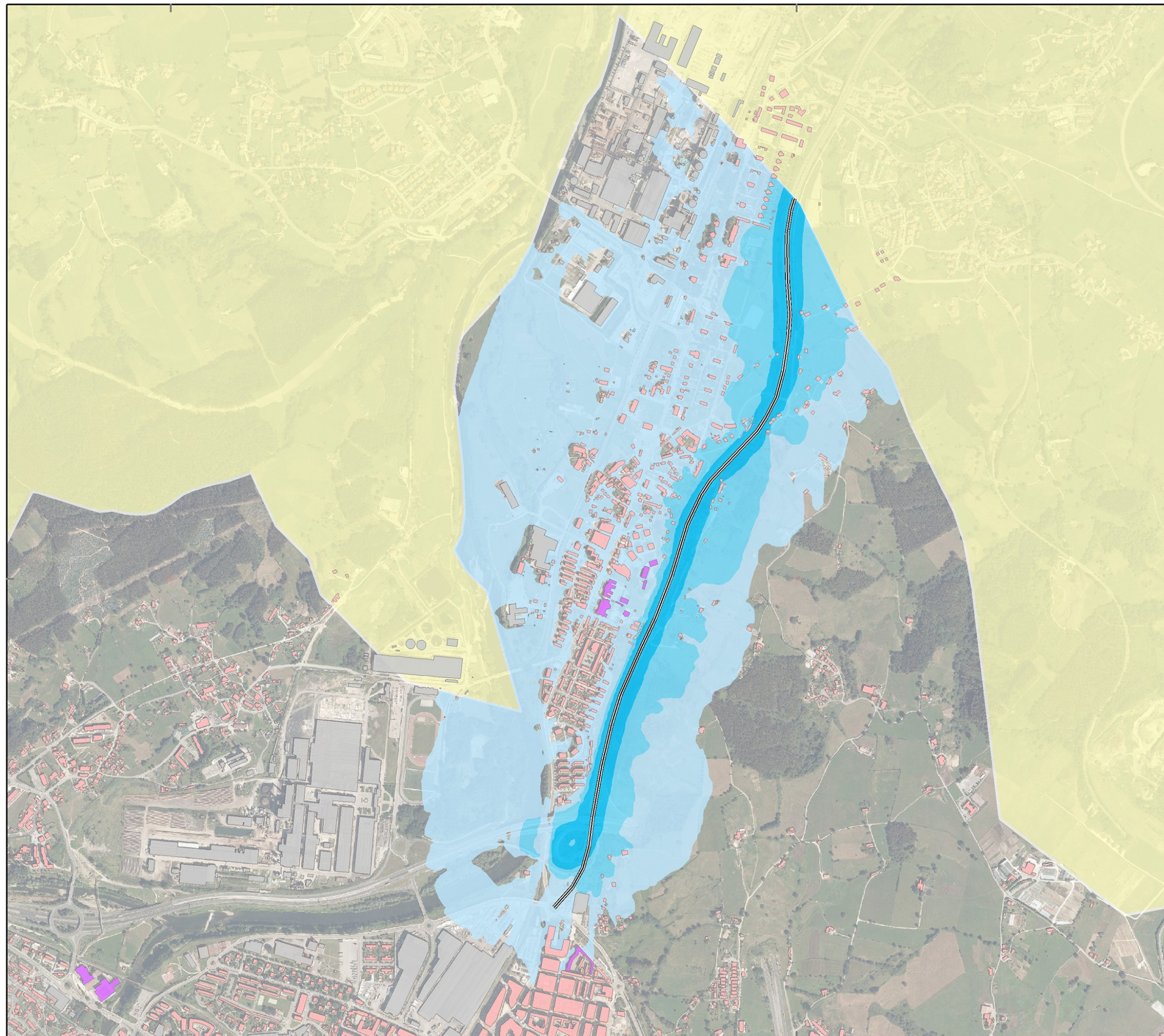
Edificios (Tipología)	Nivel Sonoro (dB)
<span style="color: pink;">■</span> Uso Residencial	<span style="color: lightblue;">■</span> >55
<span style="color: purple;">■</span> Uso Sanitario o Docente	<span style="color: blue;">■</span> >65
<span style="color: grey;">■</span> Uso Industrial o Comercial	<span style="color: darkblue;">■</span> >75
<span style="color: yellow;">■</span> Limite Municipal	

DETALLE DE LOCALIZACIÓN



INGENIERÍA ACÚSTICA DEL CANTÁBRICO 2020 S.L.





**ESTUDIO ACÚSTICO DE DIAGNÓSTICO SOBRE CONTAMINACIÓN ACÚSTICA DE LA REVISIÓN DEL PGOU DEL MUNICIPIO DE TORREAVEGA**



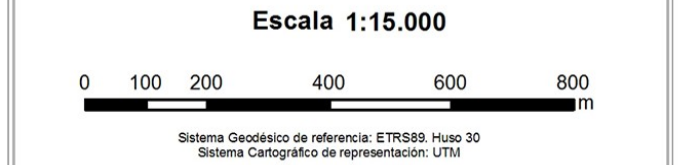
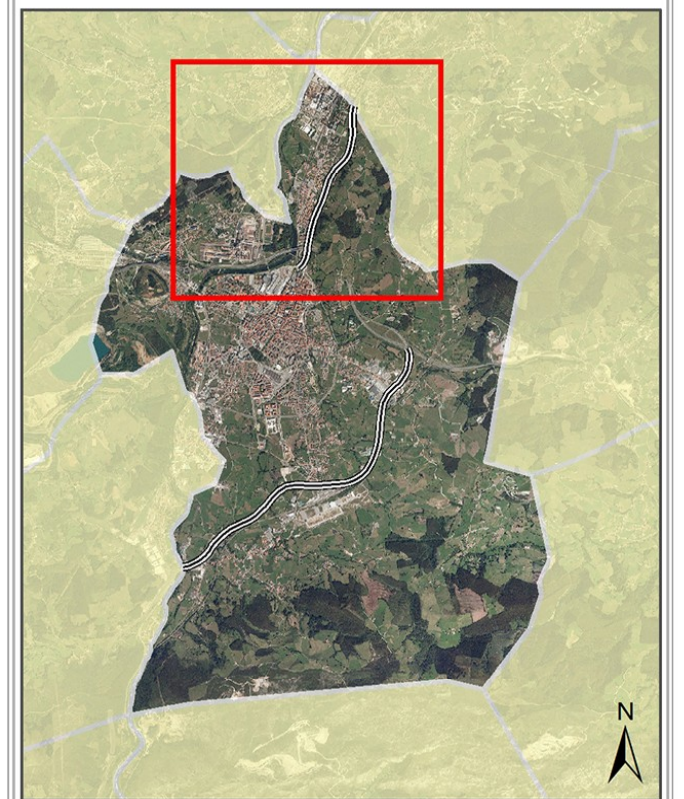
PLANO

MAPA DE AFECCIÓN Autovía A67-2  
(Niveles día-tarde-noche (Lden))

LEYENDA TEMÁTICA

Edificios (Tipología)	Nivel Sonoro (dB)
<span style="color: red;">■</span> Uso Residencial	<span style="color: lightblue;">■</span> >55
<span style="color: purple;">■</span> Uso Sanitario o Docente	<span style="color: blue;">■</span> >65
<span style="color: grey;">■</span> Uso Industrial o Comercial	<span style="color: darkblue;">■</span> >75
<span style="color: yellow;">■</span> Limite Municipal	

DETALLE DE LOCALIZACIÓN



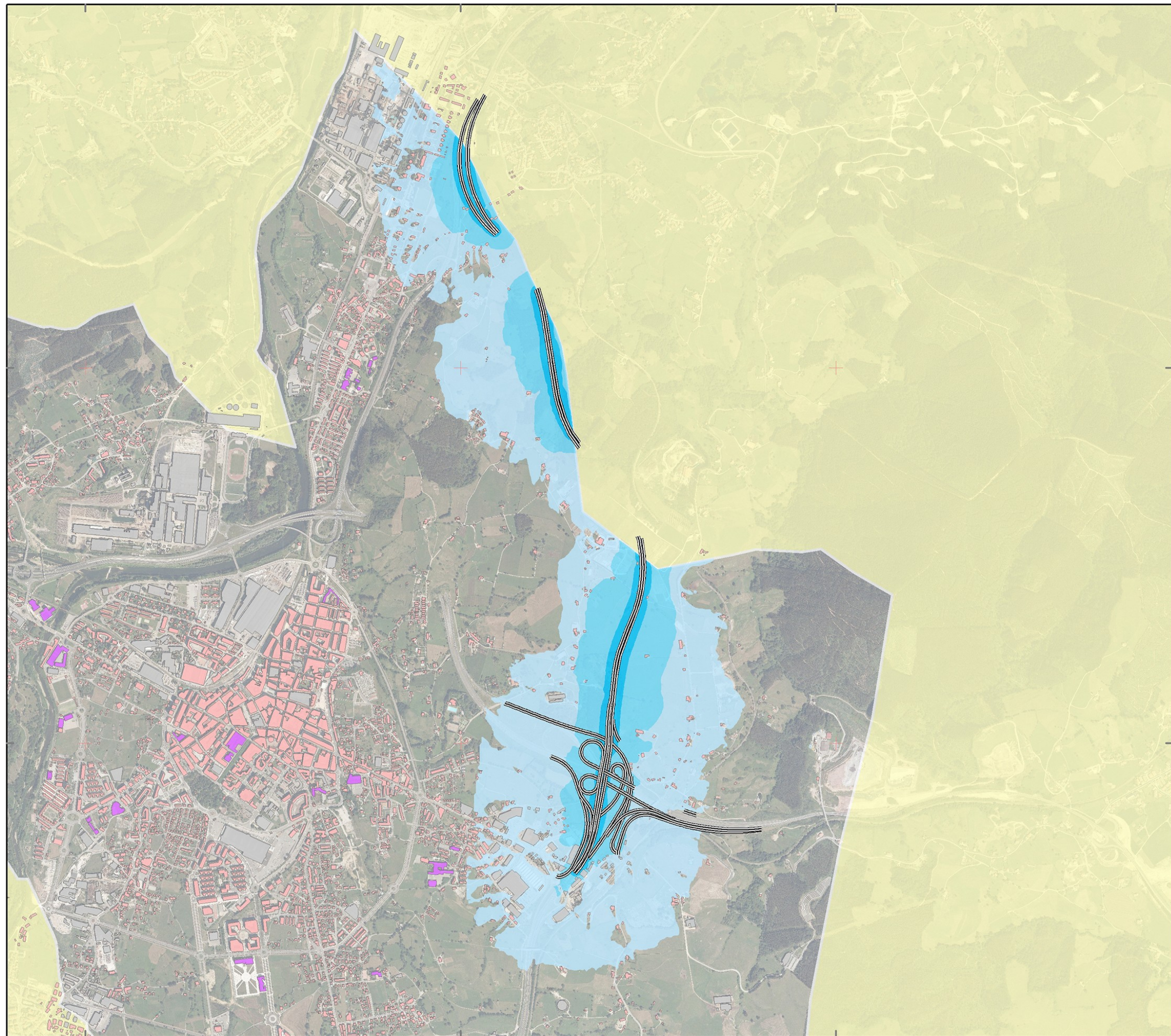
INGENIERÍA ACÚSTICA DEL CANTÁBRICO 2020 S.L.



414000

416000

4802000



**ESTUDIO ACÚSTICO DE DIAGNÓSTICO SOBRE CONTAMINACIÓN ACÚSTICA DE LA REVISIÓN DEL PGOU DEL MUNICIPIO DE TORREAVEGA**



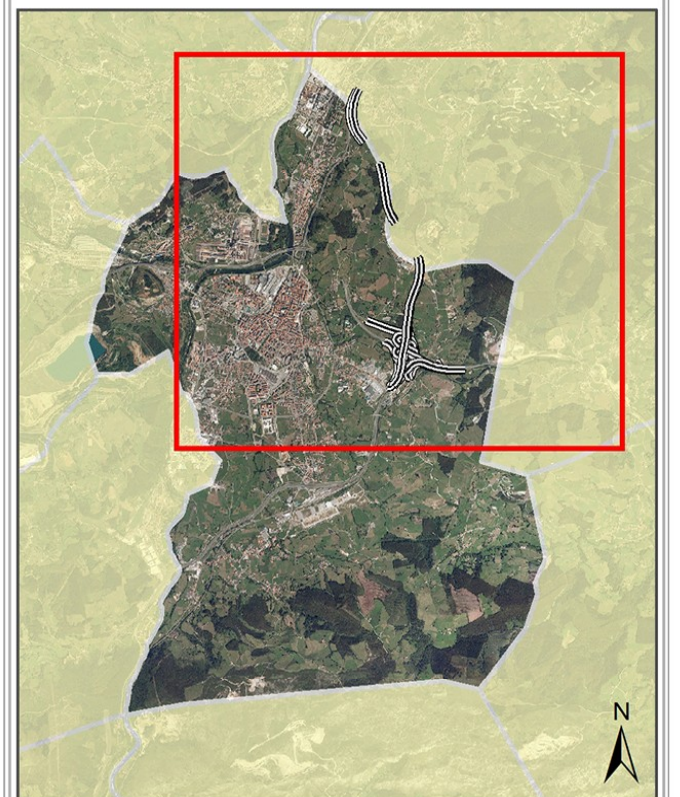
PLANO

MAPA DE AFECCIÓN Autovía A67 (PROY. DE AMPLIACIÓN)  
(Niveles día-tarde-noche (Lden))


LEYENDA TEMÁTICA

Edificios (Tipología)	Nivel Sonoro (dB)
Usos Residencial	>55
Usos Sanitario o Docente	>65
Usos Industrial o Comercial	>75
Limite Municipal	

DETALLE DE LOCALIZACIÓN



Escala 1:20.000



Sistema Geodésico de referencia: ETRS89. Huso 30  
Sistema Cartográfico de representación: UTM

INGENIERÍA ACÚSTICA DEL CANTÁBRICO 2020 S.L.



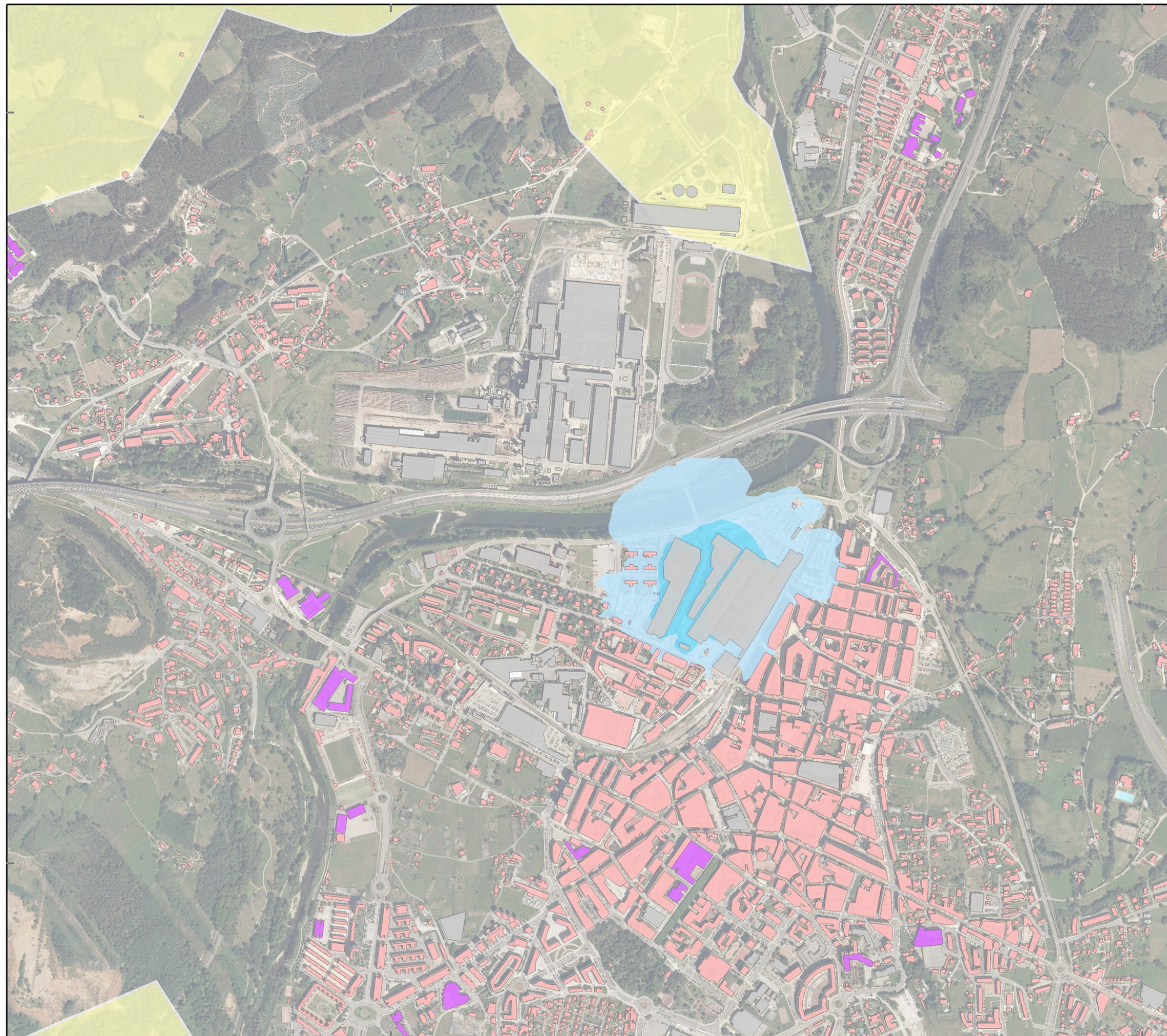
414000

416000

418000

4802000

4800000



**ESTUDIO ACÚSTICO DE DIAGNÓSTICO SOBRE CONTAMINACIÓN ACÚSTICA DE LA REVISIÓN DEL PGOU DEL MUNICIPIO DE TORREAVEGA**



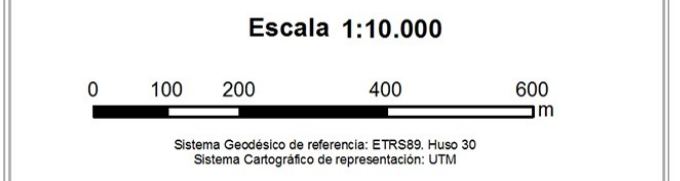
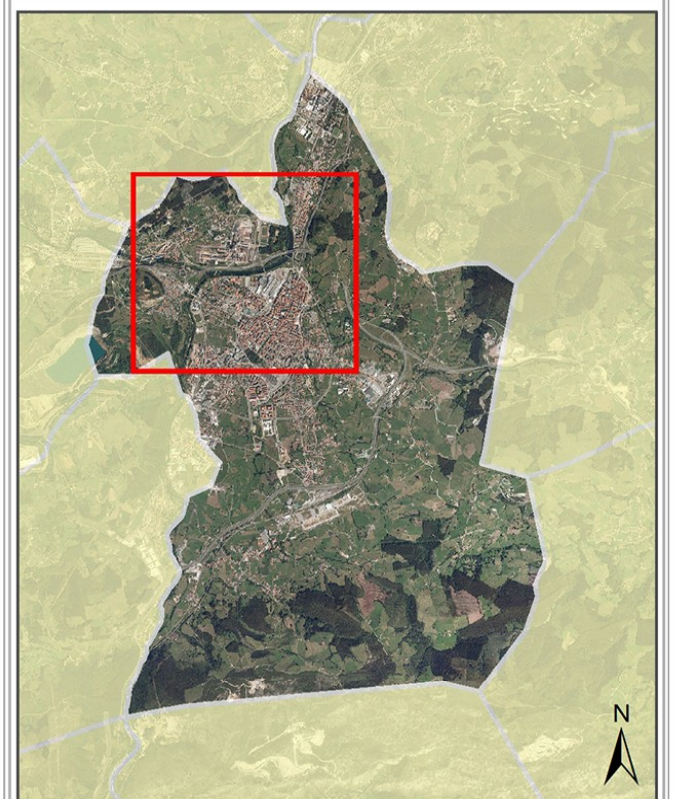
PLANO

MAPA DE AFECCIÓN INDUSTRIA (ASPLA & A. ÁLVAREZ)  
(Niveles día-tarde-noche (Lden))

LEYENDA TEMÁTICA

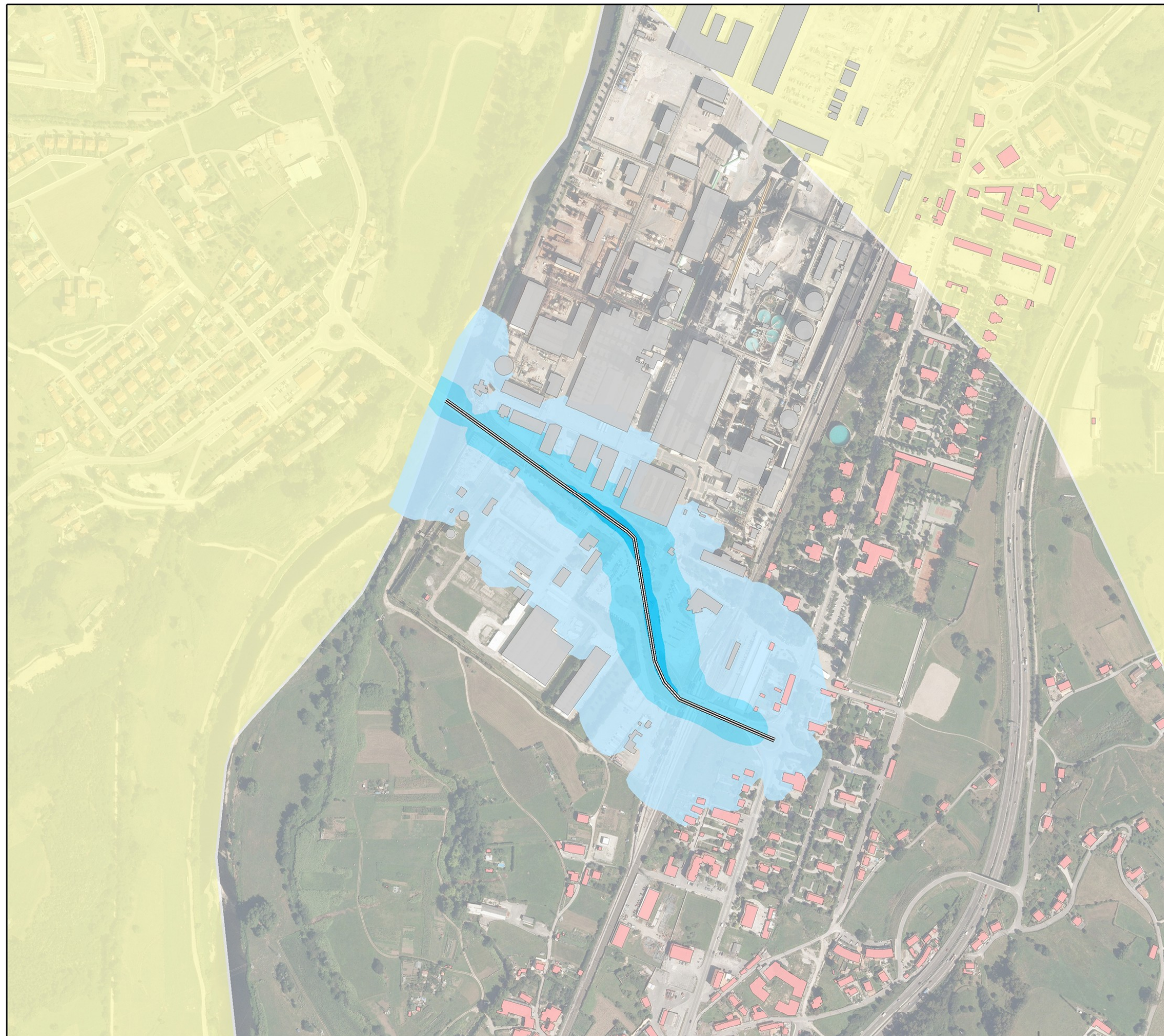
Edificios (Tipología)	Nivel Sonoro (dB)
<span style="color: red;">■</span> Uso Residencial	<span style="color: lightblue;">■</span> >55
<span style="color: purple;">■</span> Uso Sanitario o Docente	<span style="color: blue;">■</span> >65
<span style="color: grey;">■</span> Uso Industrial o Comercial	<span style="color: darkblue;">■</span> >75
<span style="color: yellow;">■</span> Limite Municipal	

DETALLE DE LOCALIZACIÓN



INGENIERÍA ACÚSTICA DEL CANTÁBRICO 2020 S.L.





416000

**ESTUDIO ACÚSTICO DE DIAGNÓSTICO SOBRE CONTAMINACIÓN ACÚSTICA DE LA REVISIÓN DEL PGOU DEL MUNICIPIO DE TORREAVEGA**



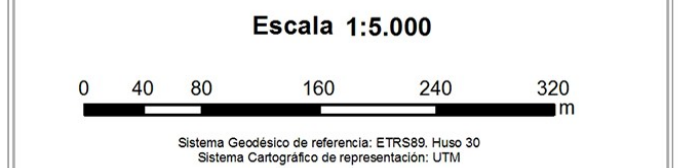
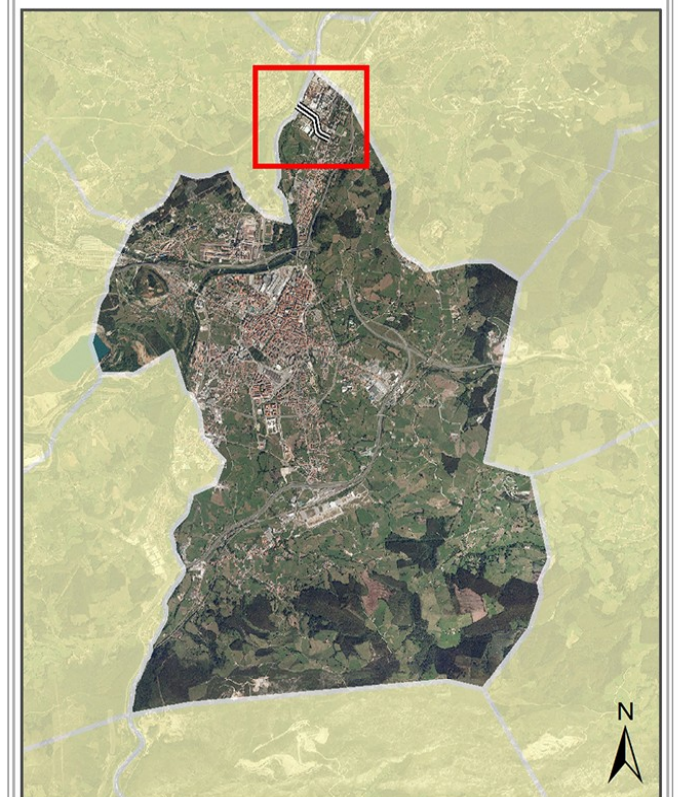
PLANO

MAPA DE AFECCIÓN CA-131  
(Niveles día-tarde-noche (Lden))

LEYENDA TEMÁTICA

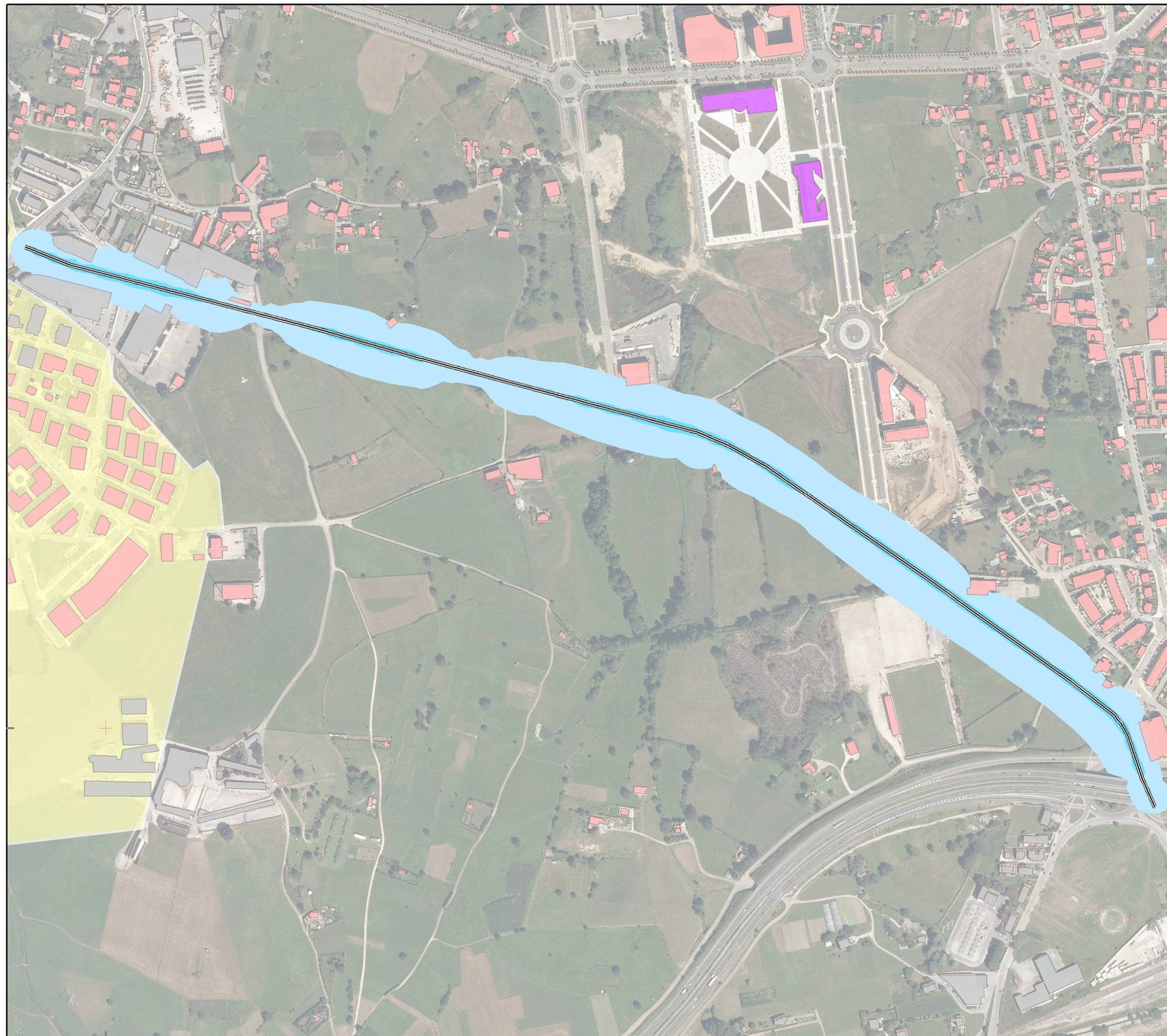
Edificios (Tipología)	Nivel Sonoro (dB)
<span style="color: red;">■</span> Uso Residencial	<span style="color: lightblue;">■</span> >55
<span style="color: purple;">■</span> Uso Sanitario o Docente	<span style="color: blue;">■</span> >65
<span style="color: grey;">■</span> Uso Industrial o Comercial	<span style="color: darkblue;">■</span> >75
<span style="color: yellow;">■</span> Limite Municipal	

DETALLE DE LOCALIZACIÓN



INGENIERÍA ACÚSTICA DEL CANTÁBRICO 2020 S.L.





**ESTUDIO ACÚSTICO DE DIAGNÓSTICO SOBRE CONTAMINACIÓN ACÚSTICA DE LA REVISIÓN DEL PGOU DEL MUNICIPIO DE TORREAVEGA**



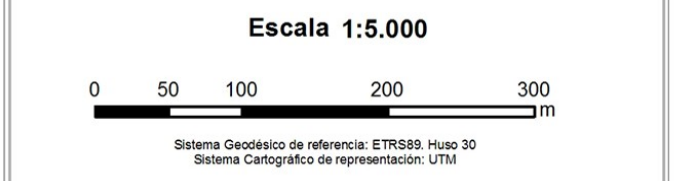
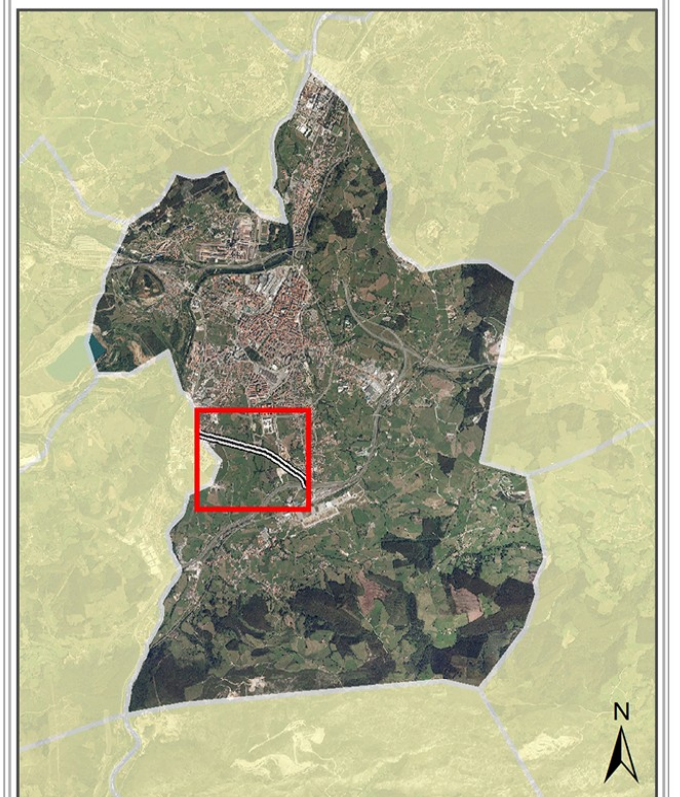
PLANO

MAPA DE AFECCIÓN CA-331  
(Niveles día-tarde-noche (Lden))

LEYENDA TEMÁTICA

Edificios (Tipología)	Nivel Sonoro (dB)
Usos Residenciales	>55
Usos Sanitarios o Docentes	>65
Usos Industriales o Comerciales	>75
Limite Municipal	

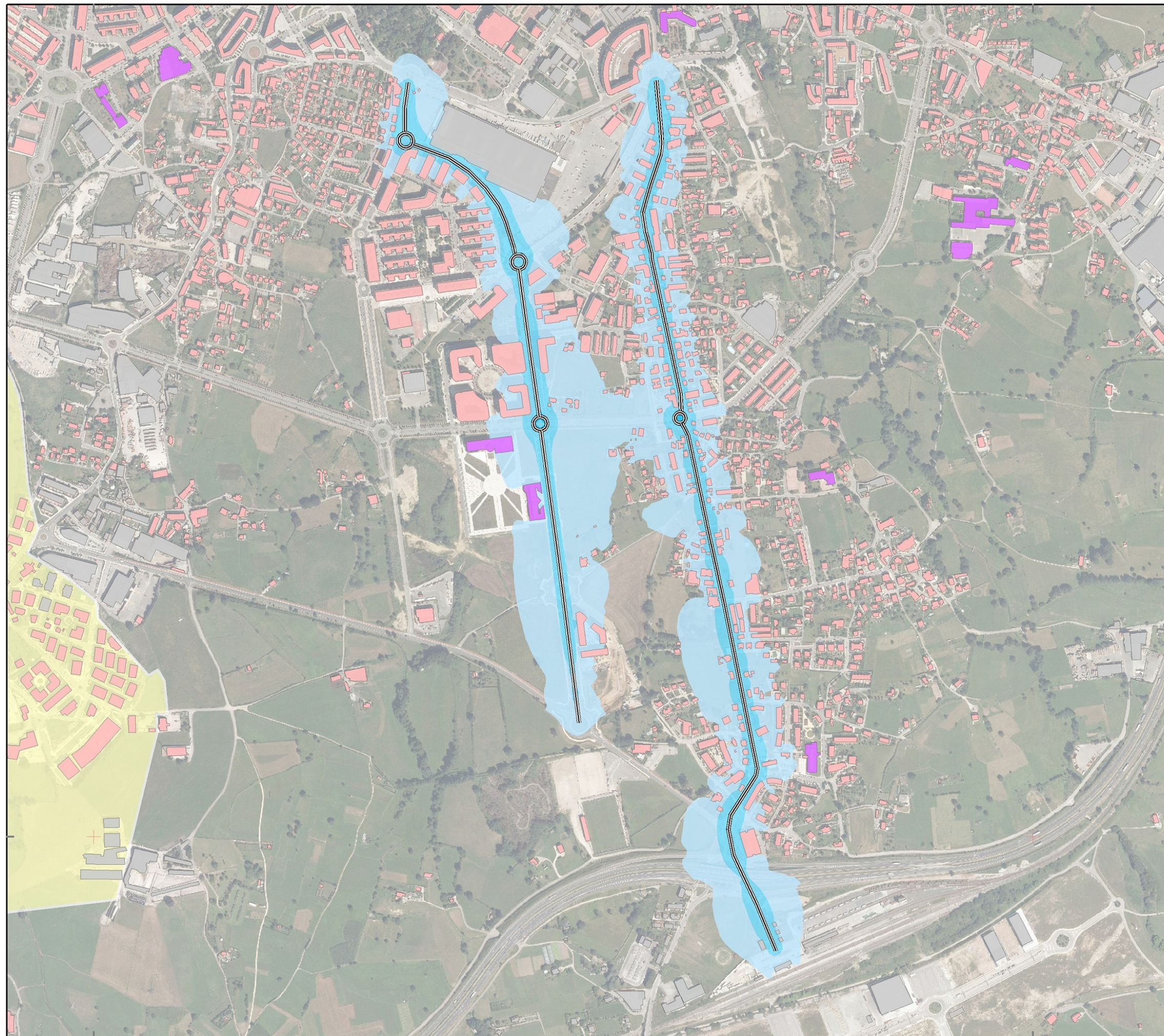
DETALLE DE LOCALIZACIÓN



INGENIERÍA ACÚSTICA DEL CANTÁBRICO 2020 S.L.







**ESTUDIO ACÚSTICO DE DIAGNÓSTICO SOBRE CONTAMINACIÓN ACÚSTICA DE LA REVISIÓN DEL PGOU DEL MUNICIPIO DE TORREAVEGA**



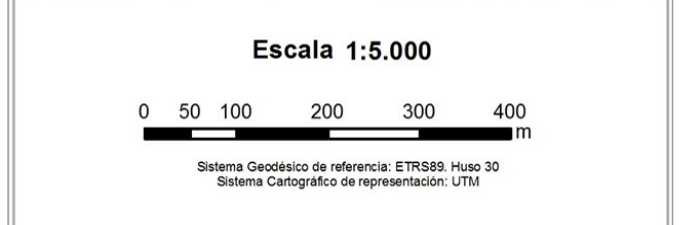
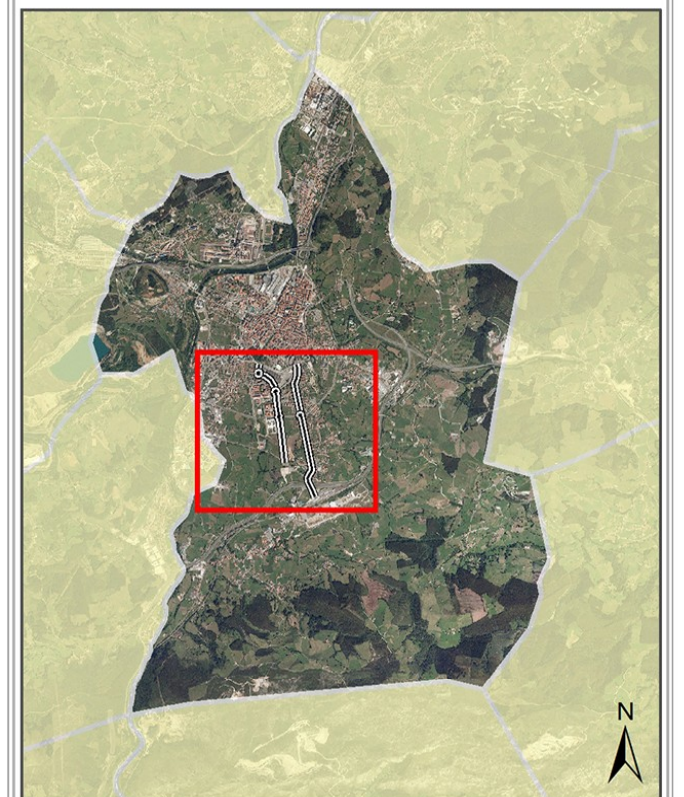
PLANO

MAPA DE AFECCIÓN C/ ANDALUCÍA Y FDEZ. VALLEJO (Niveles día-tarde-noche (Lden))

LEYENDA TEMÁTICA

Edificios (Tipología)	Nivel Sonoro (dB)
Usos Residencial	>55
Usos Sanitario o Docente	>65
Usos Industrial o Comercial	>75
Limite Municipal	

DETALLE DE LOCALIZACIÓN



INGENIERÍA ACÚSTICA DEL CANTÁBRICO 2020 S.L.



414000

416000

4798000



**ESTUDIO ACÚSTICO DE DIAGNÓSTICO SOBRE CONTAMINACIÓN ACÚSTICA DE LA REVISIÓN DEL PGOU DEL MUNICIPIO DE TORREAVEGA**



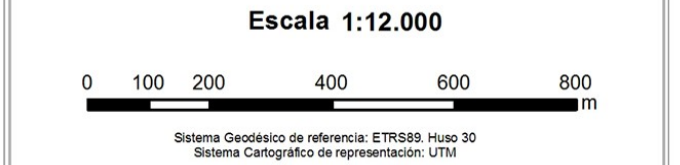
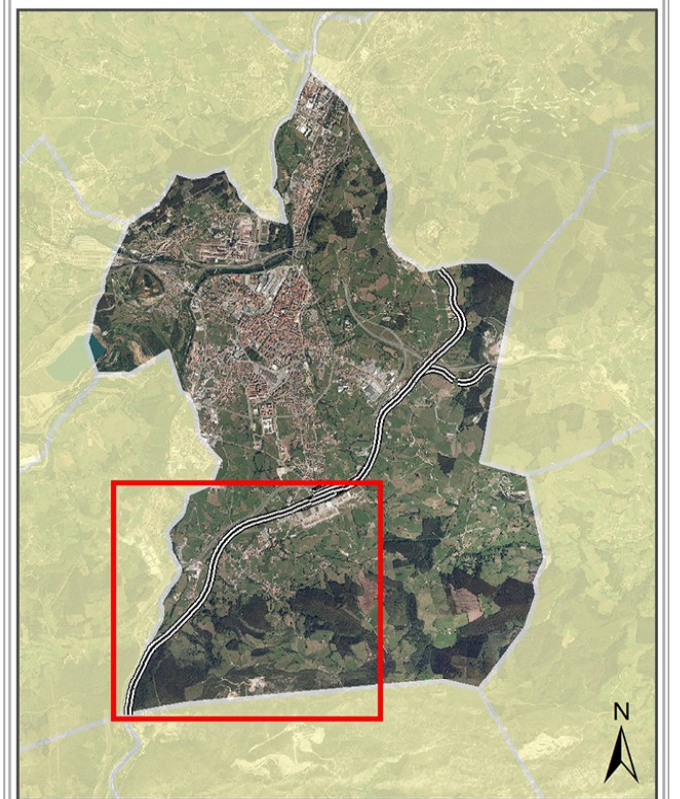
PLANO

MAPA DE AFECCIÓN FF.CC. ADIF (P.1)  
(Niveles día-tarde-noche (Lden))

LEYENDA TEMÁTICA

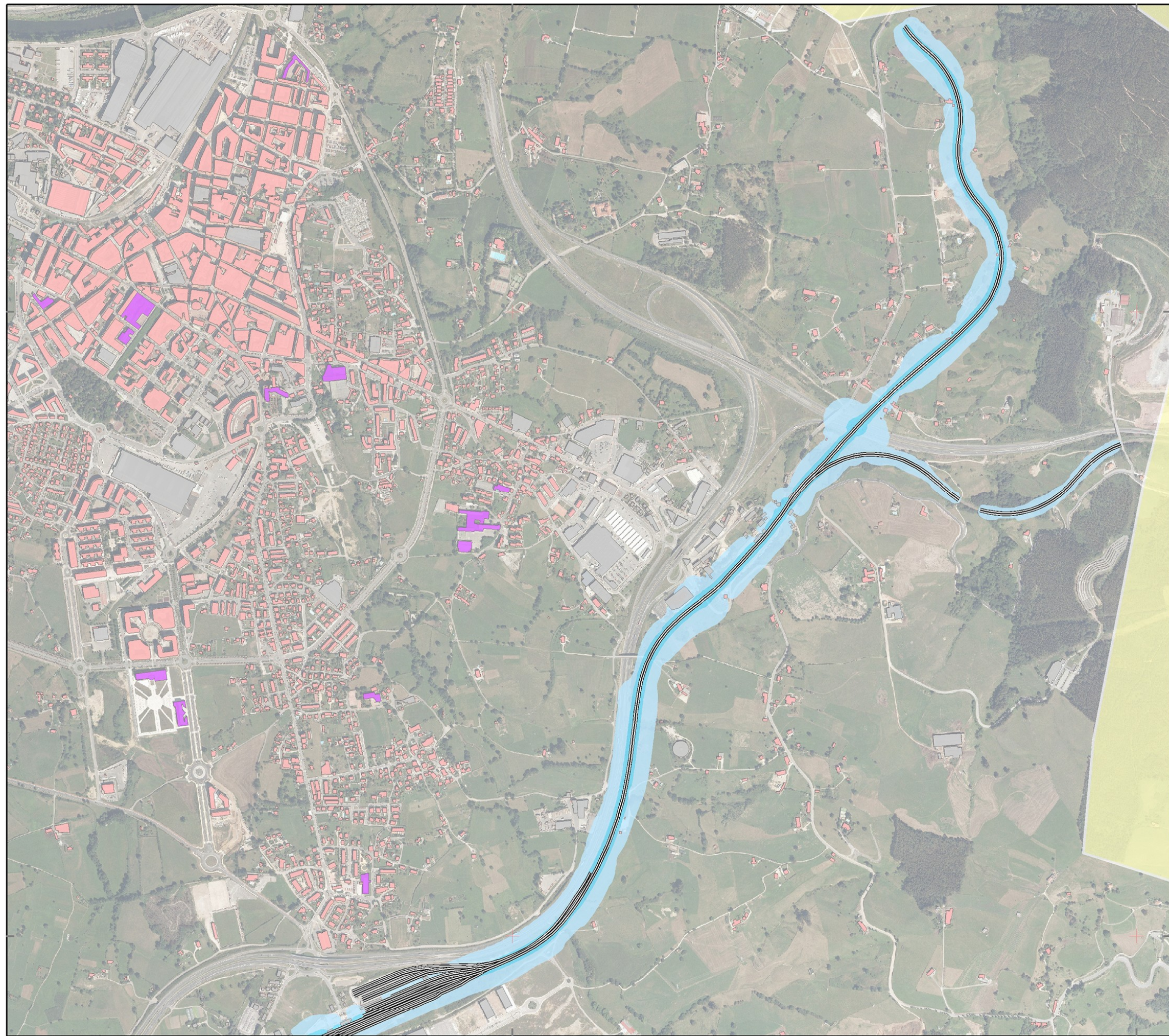
Edificios (Tipología)	Nivel Sonoro (dB)
<span style="color: pink;">■</span> Uso Residencial	<span style="color: lightblue;">■</span> >55
<span style="color: purple;">■</span> Uso Sanitario o Docente	<span style="color: blue;">■</span> >65
<span style="color: grey;">■</span> Uso Industrial o Comercial	<span style="color: darkblue;">■</span> >75
<span style="color: yellow;">■</span> Limite Municipal	

DETALLE DE LOCALIZACIÓN



INGENIERÍA ACÚSTICA DEL CANTÁBRICO 2020 S.L.





**ESTUDIO ACÚSTICO DE DIAGNÓSTICO SOBRE CONTAMINACIÓN ACÚSTICA DE LA REVISIÓN DEL PGOU DEL MUNICIPIO DE TORREAVEGA**



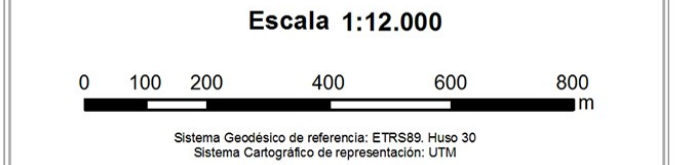
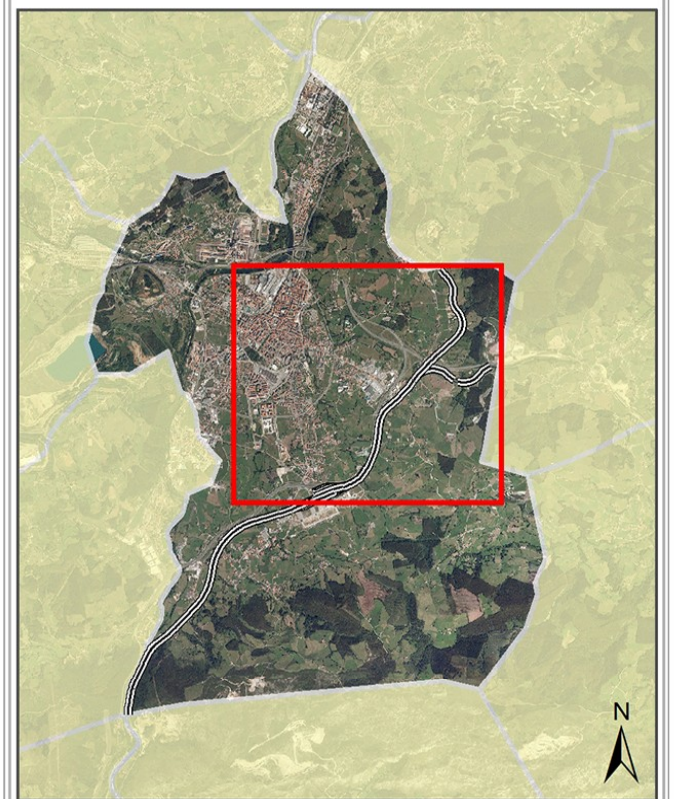
PLANO

MAPA DE AFECCIÓN FF.CC. ADIF (P.2)  
(Niveles día-tarde-noche (Lden))

LEYENDA TEMÁTICA

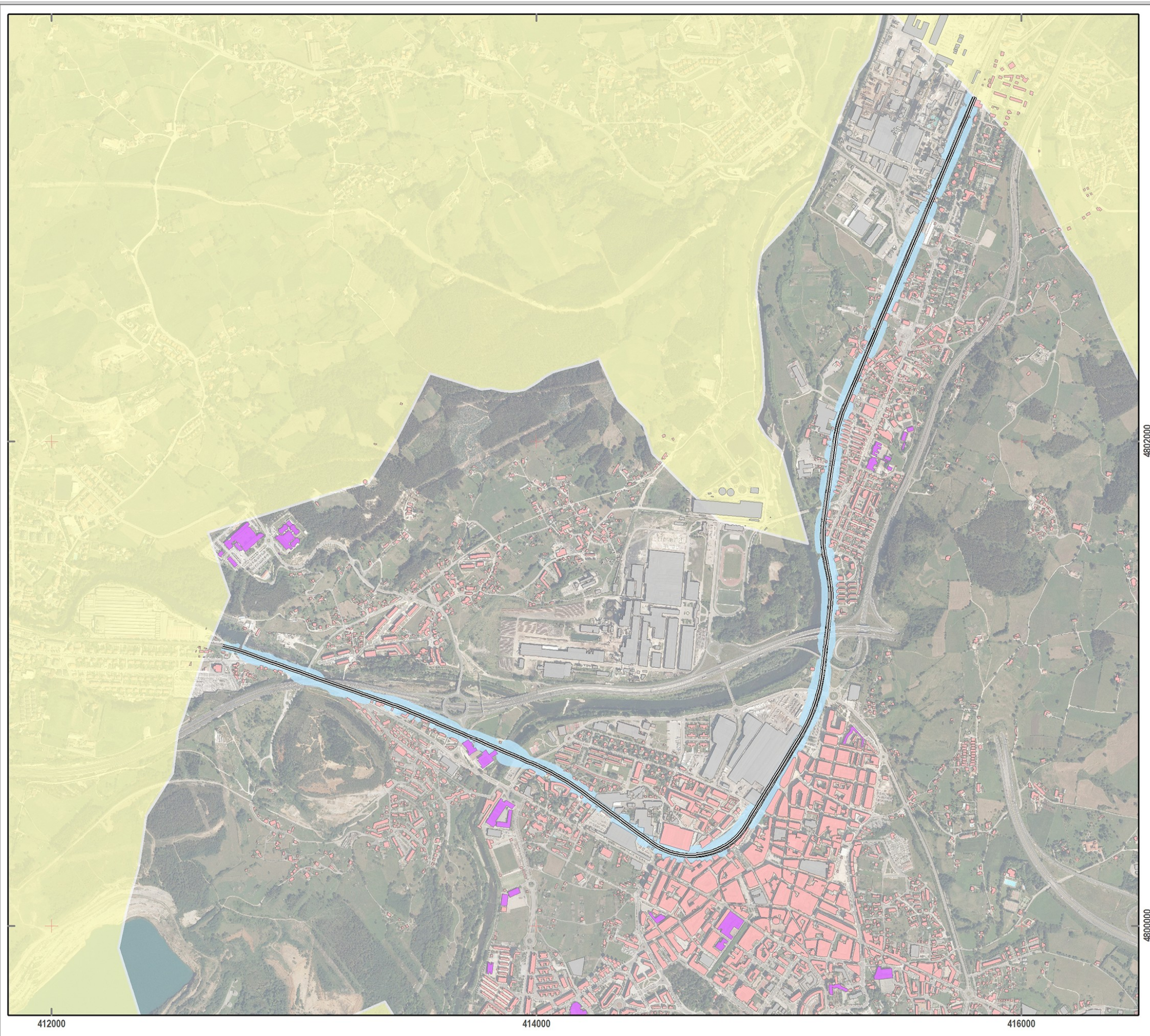
Edificios (Tipología)	Nivel Sonoro (dB)
<span style="color: red;">■</span> Uso Residencial	<span style="color: lightblue;">■</span> >55
<span style="color: purple;">■</span> Uso Sanitario o Docente	<span style="color: cyan;">■</span> >65
<span style="color: grey;">■</span> Uso Industrial o Comercial	<span style="color: blue;">■</span> >75
<span style="color: yellow;">■</span> Limite Municipal	

DETALLE DE LOCALIZACIÓN



INGENIERÍA ACÚSTICA DEL CANTÁBRICO 2020 S.L.





**ESTUDIO ACÚSTICO DE DIAGNÓSTICO SOBRE CONTAMINACIÓN ACÚSTICA DE LA REVISIÓN DEL PGOU DEL MUNICIPIO DE TORRELAVEGA**



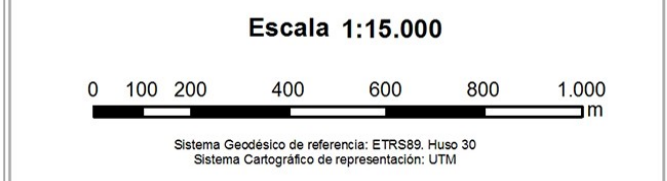
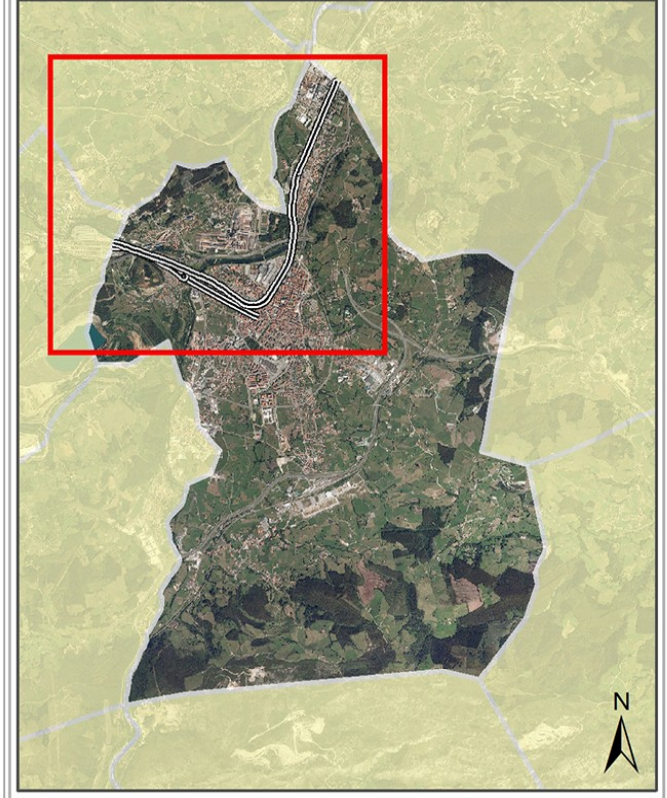
PLANO

MAPA DE AFECCIÓN FF.CC. FEVE  
(Niveles día-tarde-noche (Lden))

LEYENDA TEMÁTICA

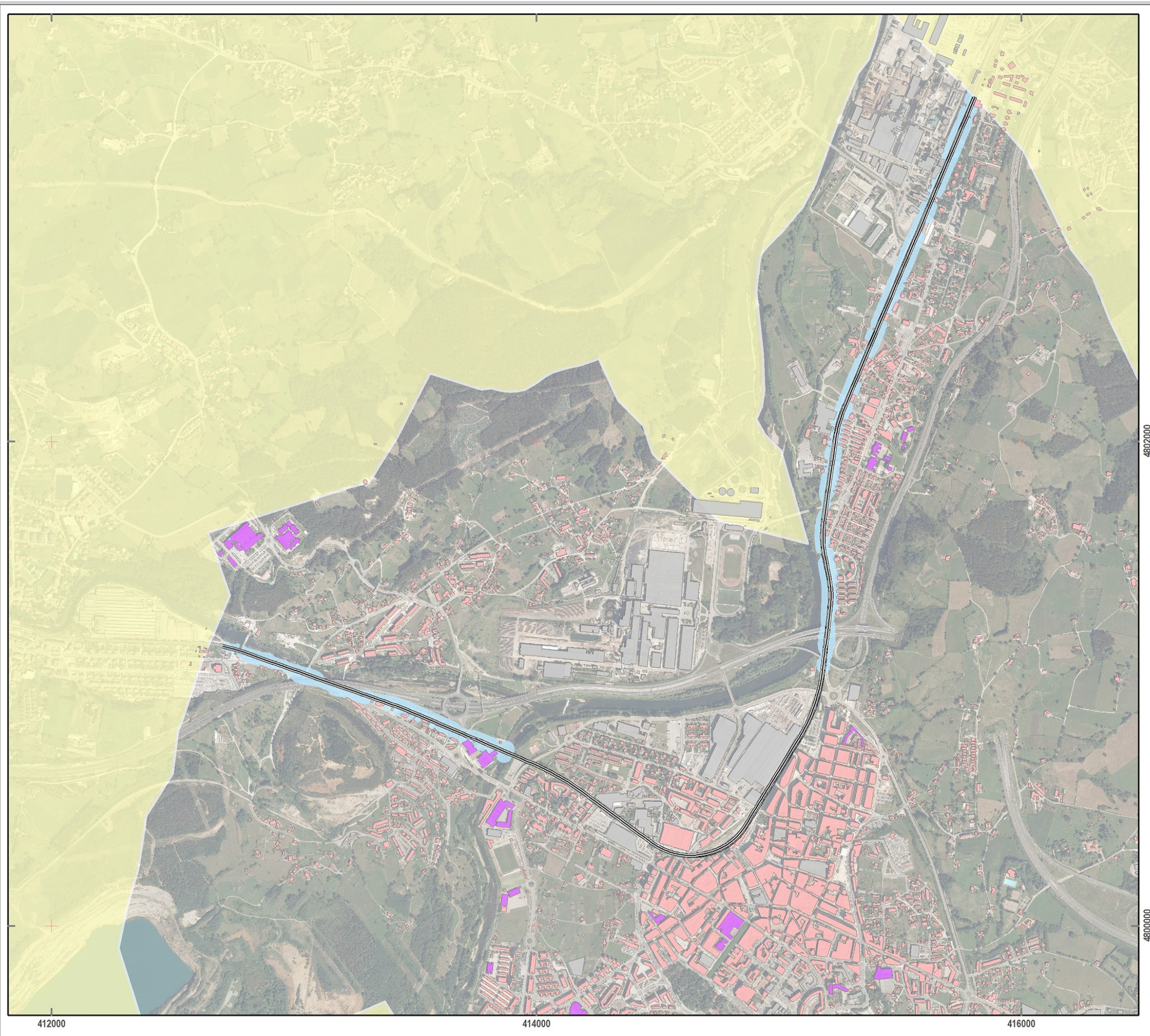
Edificios (Tipología)	Nivel Sonoro (dB)
<span style="color: red;">■</span> Uso Residencial	<span style="color: lightblue;">■</span> >55
<span style="color: purple;">■</span> Uso Sanitario o Docente	<span style="color: blue;">■</span> >65
<span style="color: grey;">■</span> Uso Industrial o Comercial	<span style="color: cyan;">■</span> >75
<span style="color: yellow;">■</span> Limite Municipal	

DETALLE DE LOCALIZACIÓN



INGENIERÍA ACÚSTICA DEL CANTÁBRICO 2020 S.L.





**ESTUDIO ACÚSTICO DE DIAGNÓSTICO SOBRE CONTAMINACIÓN ACÚSTICA DE LA REVISIÓN DEL PGOU DEL MUNICIPIO DE TORRELAVEGA**



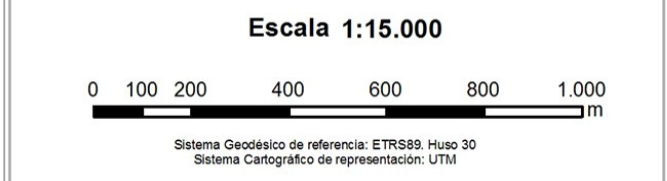
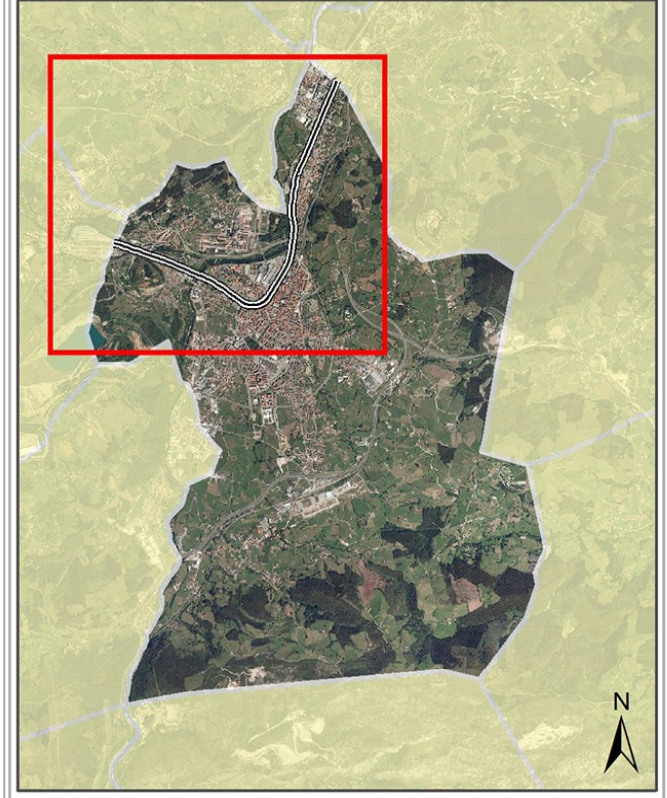
PLANO

MAPA AFECCIÓN FF.CC. FEVE (PROY. SOTERRAMIENTO)  
(Niveles día-tarde-noche (Lden))

LEYENDA TEMÁTICA

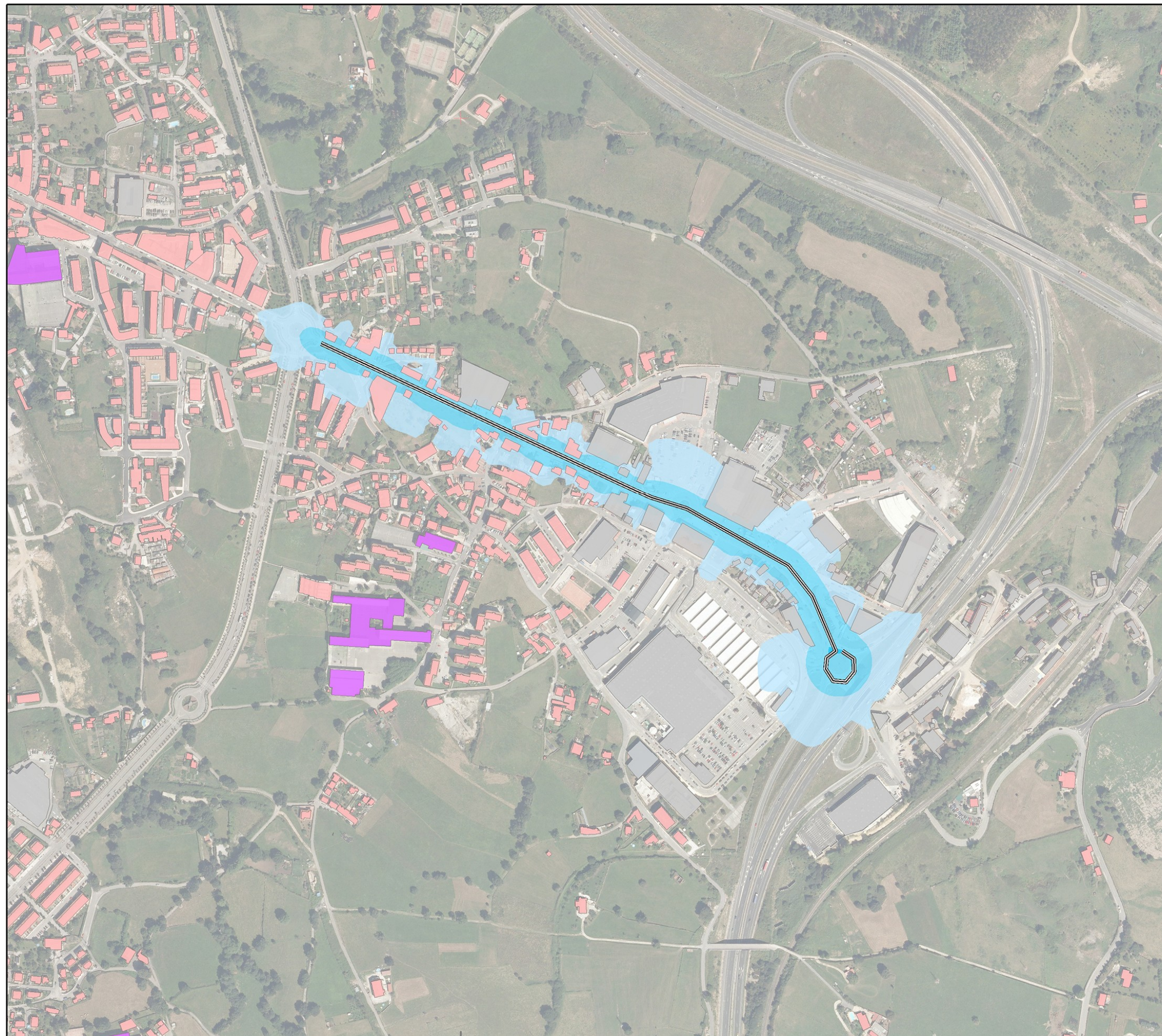
Edificios (Tipología)	Nivel Sonoro (dB)
<span style="color: red;">■</span> Uso Residencial	<span style="color: lightblue;">■</span> >55
<span style="color: purple;">■</span> Uso Sanitario o Docente	<span style="color: blue;">■</span> >65
<span style="color: grey;">■</span> Uso Industrial o Comercial	<span style="color: cyan;">■</span> >75
<span style="color: yellow;">■</span> Limite Municipal	

DETALLE DE LOCALIZACIÓN



INGENIERÍA ACÚSTICA DEL CANTÁBRICO 2020 S.L.





**ESTUDIO ACÚSTICO DE DIAGNÓSTICO SOBRE CONTAMINACIÓN ACÚSTICA DE LA REVISIÓN DEL PGOU DEL MUNICIPIO DE TORREAVEGA**



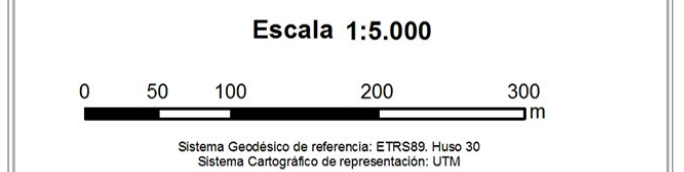
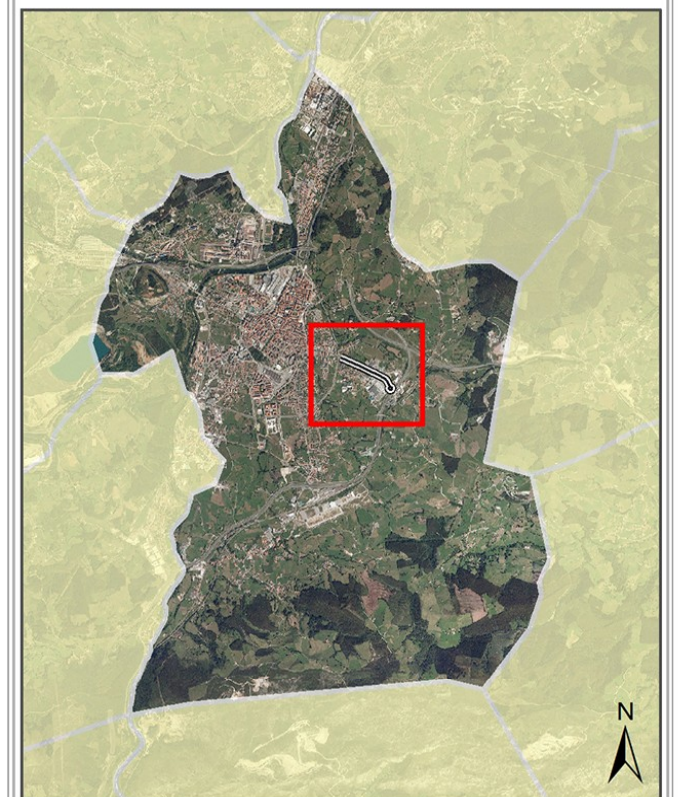
PLANO

MAPA DE AFECCIÓN N-611 (Avenida Bilbao)  
(Niveles día-tarde-noche (Lden))

LEYENDA TEMÁTICA

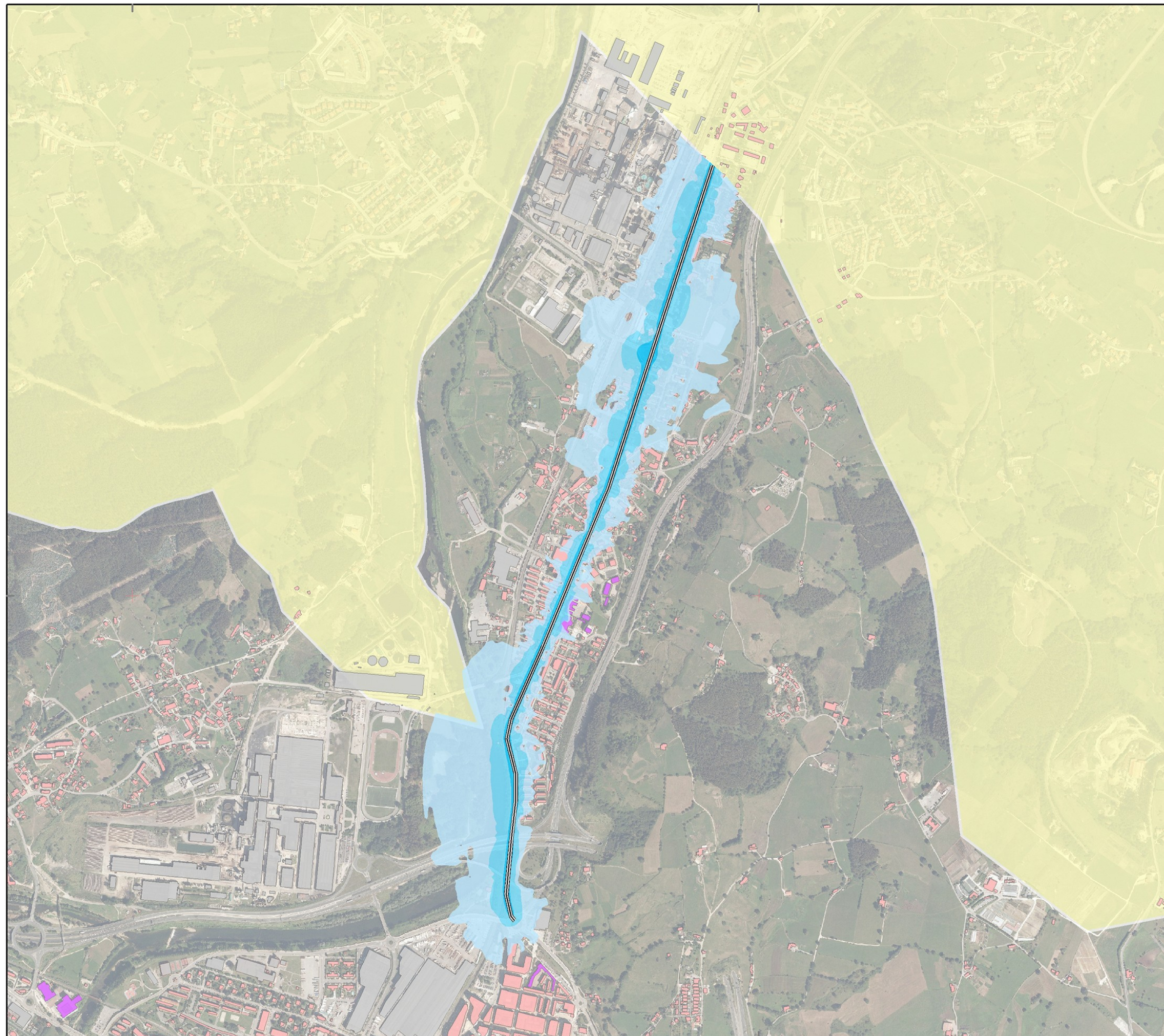
Edificios (Tipología)	Nivel Sonoro (dB)
<span style="color: red;">■</span> Uso Residencial	<span style="color: lightblue;">■</span> >55
<span style="color: purple;">■</span> Uso Sanitario o Docente	<span style="color: blue;">■</span> >65
<span style="color: grey;">■</span> Uso Industrial o Comercial	<span style="color: darkblue;">■</span> >75
<span style="color: yellow;">■</span> Limite Municipal	

DETALLE DE LOCALIZACIÓN



INGENIERÍA ACÚSTICA DEL CANTÁBRICO 2020 S.L.





**ESTUDIO ACÚSTICO DE DIAGNÓSTICO SOBRE CONTAMINACIÓN ACÚSTICA DE LA REVISIÓN DEL PGOU DEL MUNICIPIO DE TORREAVEGA**



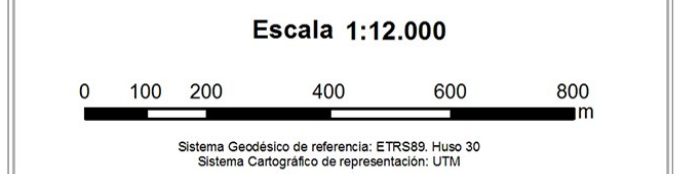
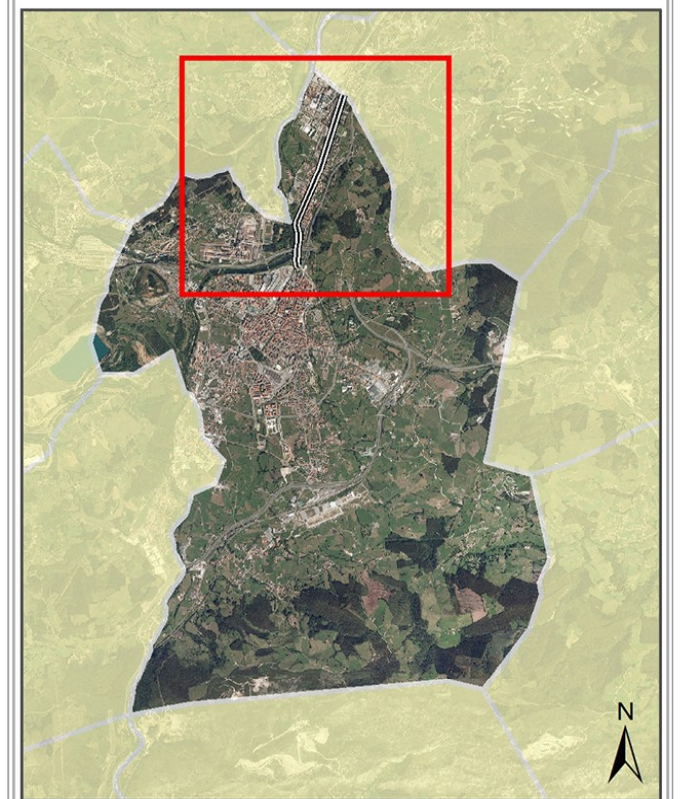
**PLANO**

MAPA DE AFECCIÓN N-611 (Entrada Ciudad)  
(Niveles día-tarde-noche (Lden))

**LEYENDA TEMÁTICA**

Edificios (Tipología)	Nivel Sonoro (dB)
Usos Residencial	>55
Usos Sanitario o Docente	>65
Usos Industrial o Comercial	>75
Limite Municipal	

**DETALLE DE LOCALIZACIÓN**



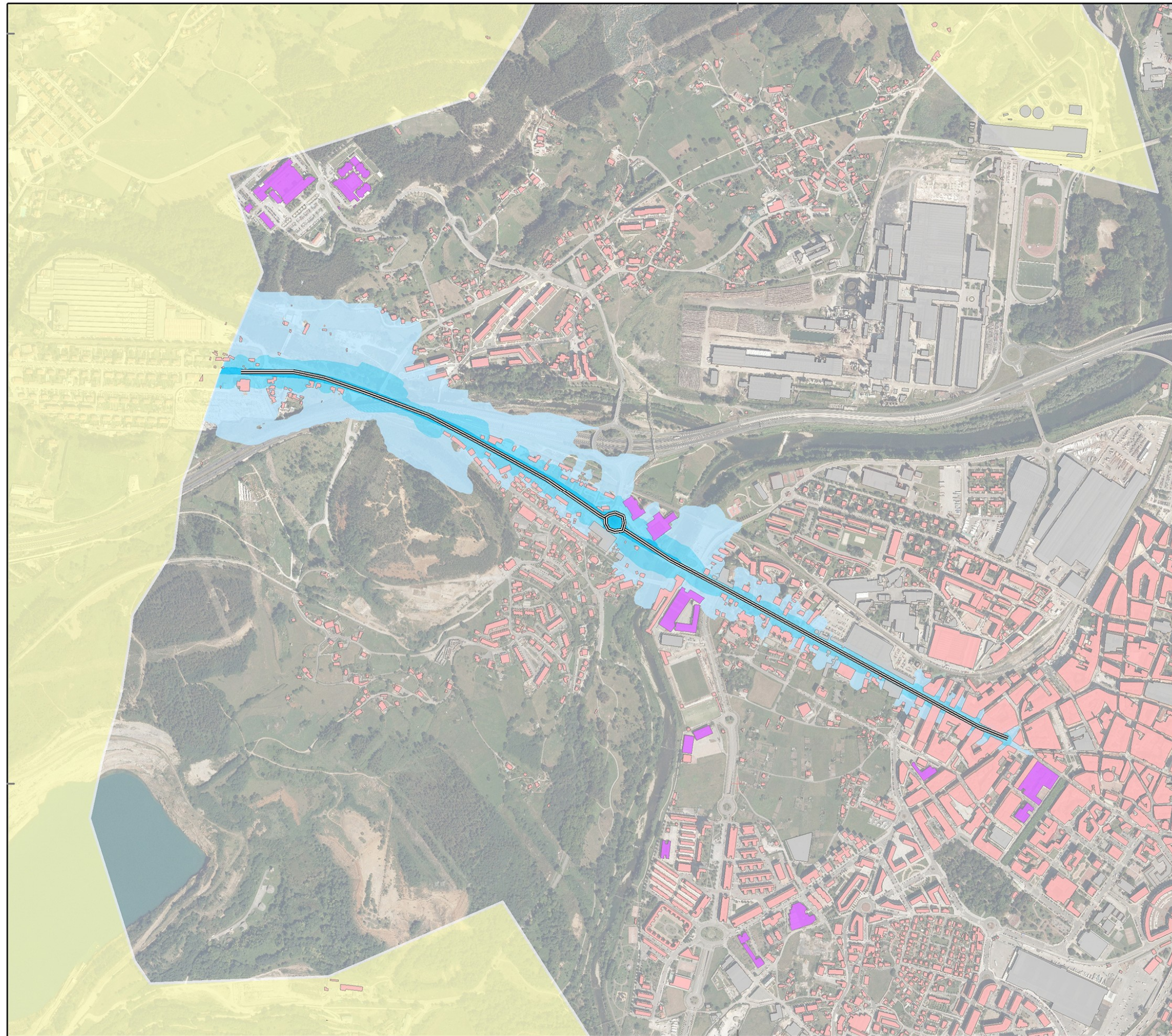
INGENIERÍA ACÚSTICA DEL CANTÁBRICO 2020 S.L.



414000

416000

4802000



**ESTUDIO ACÚSTICO DE DIAGNÓSTICO SOBRE CONTAMINACIÓN ACÚSTICA DE LA REVISIÓN DEL PGOU DEL MUNICIPIO DE TORREAVEGA**



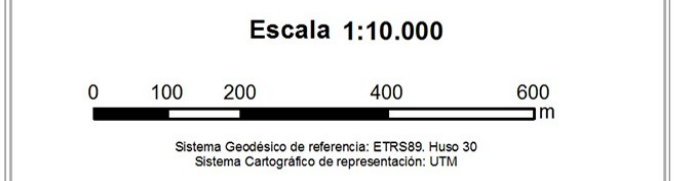
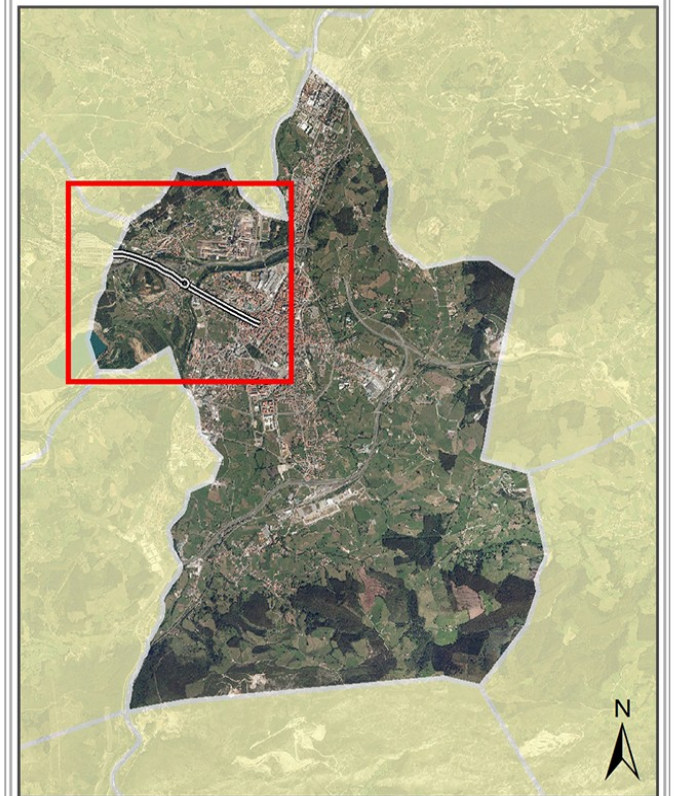
PLANO

MAPA DE AFECCIÓN N-634  
(Niveles día-tarde-noche (Lden))

LEYENDA TEMÁTICA

Edificios (Tipología)	Nivel Sonoro (dB)
Usos Residencial	>55
Usos Sanitario o Docente	>65
Usos Industrial o Comercial	>75
Limite Municipal	

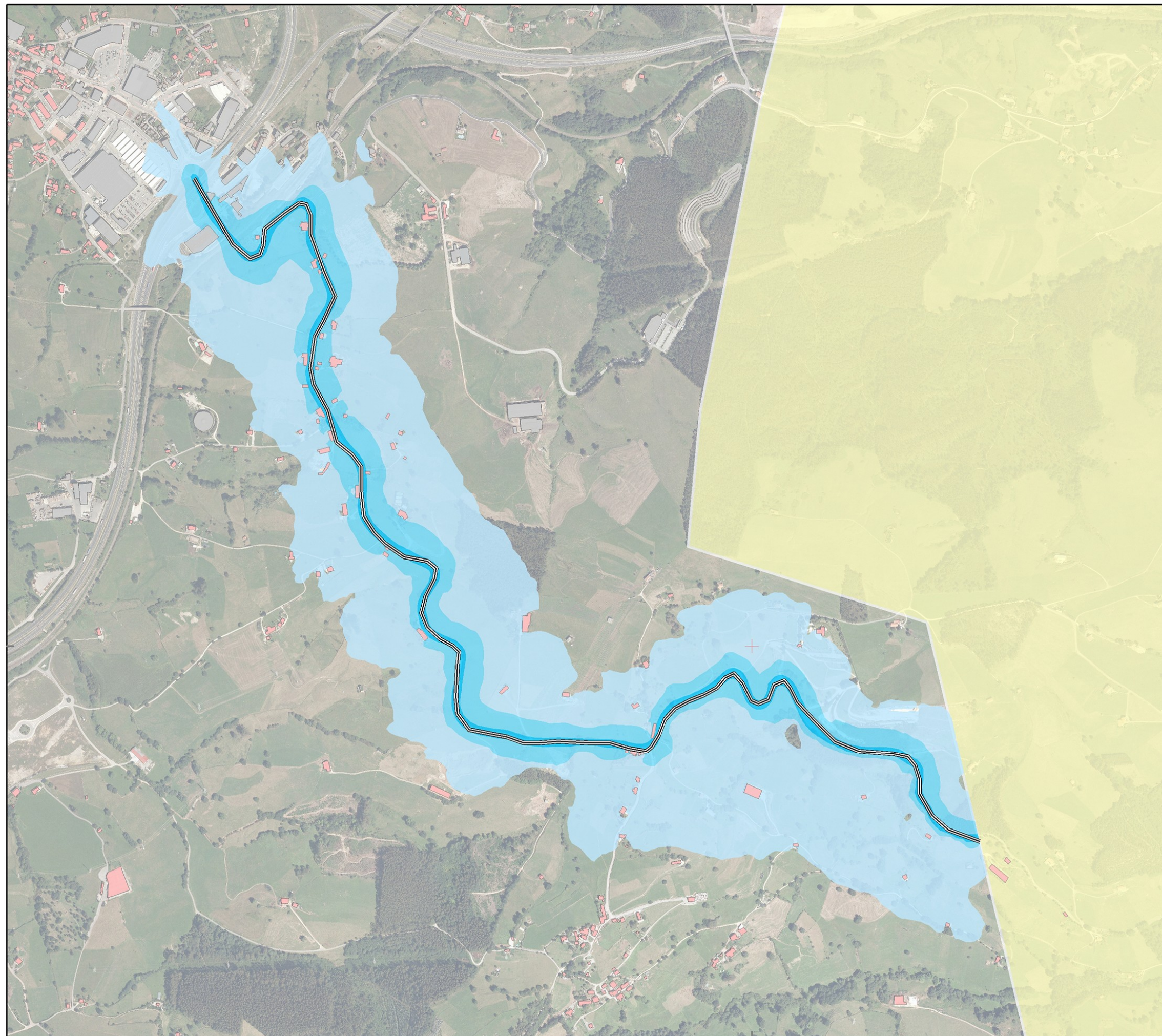
DETALLE DE LOCALIZACIÓN



INGENIERÍA ACÚSTICA DEL CANTÁBRICO 2020 S.L.







**ESTUDIO ACÚSTICO DE DIAGNÓSTICO SOBRE CONTAMINACIÓN ACÚSTICA DE LA REVISIÓN DEL PGOU DEL MUNICIPIO DE TORREAVEGA**



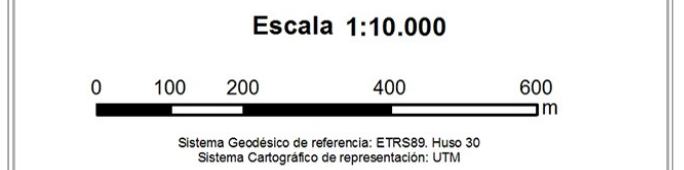
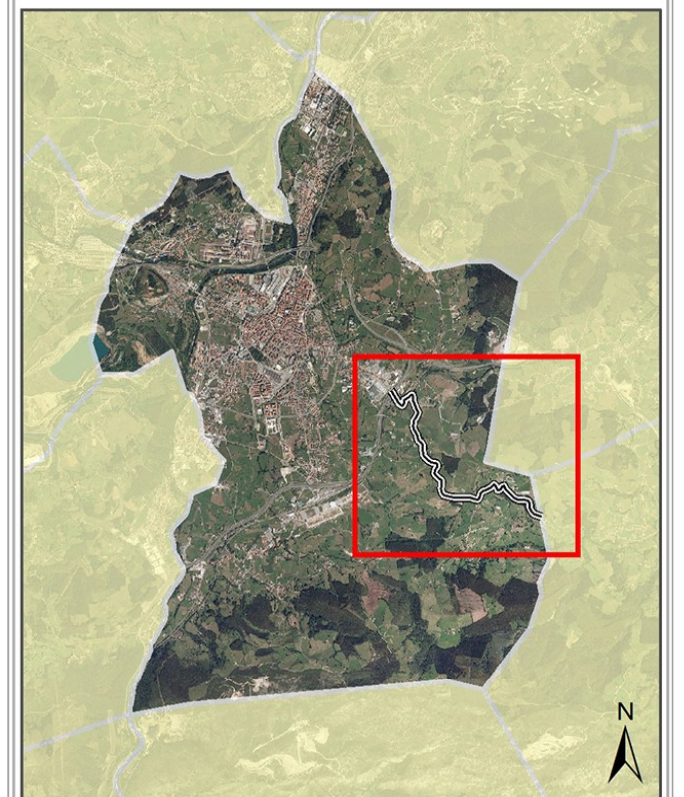
PLANO

MAPA DE AFECCIÓN N-634A  
(Niveles día-tarde-noche (Lden))

LEYENDA TEMÁTICA

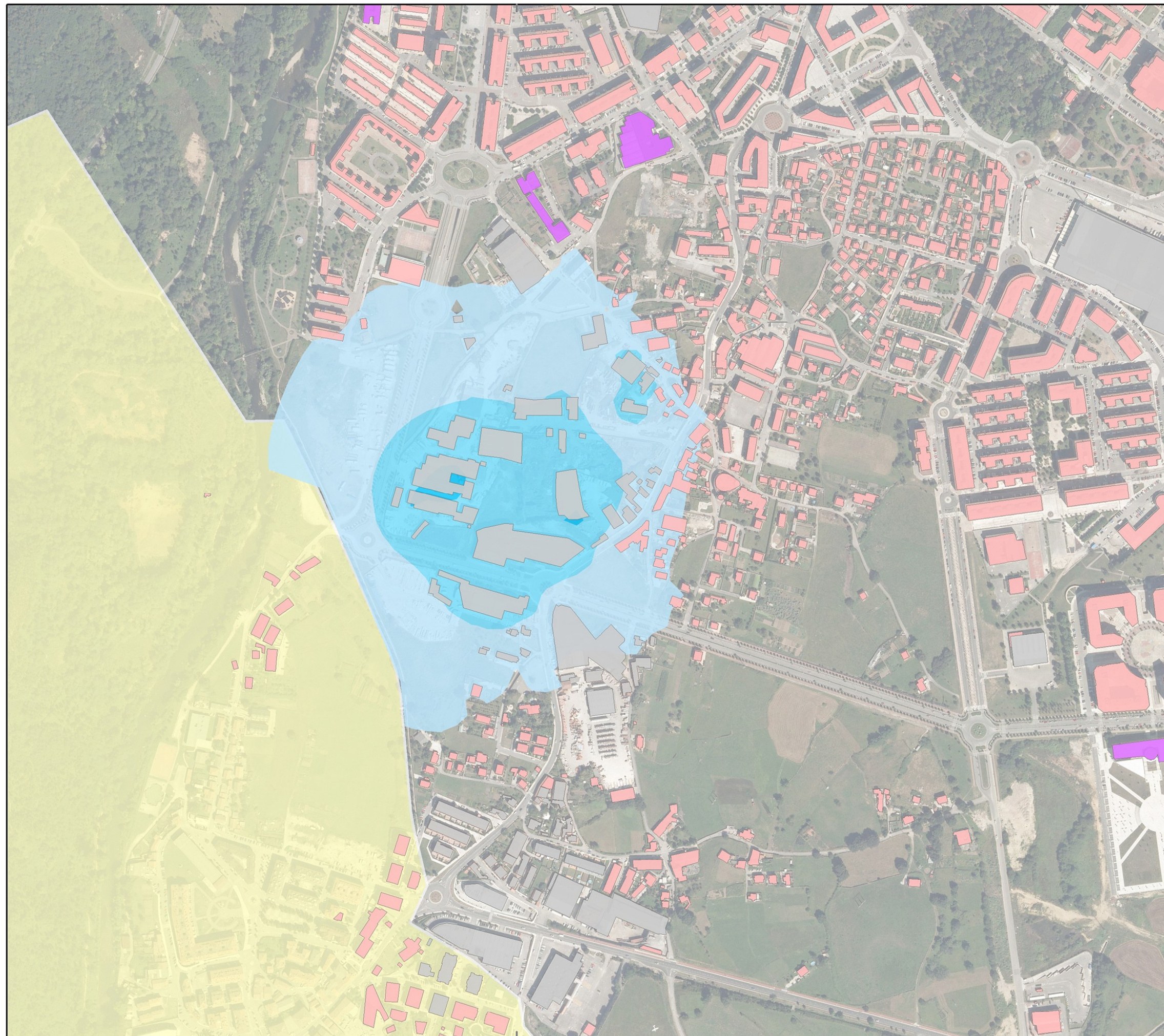
Edificios (Tipología)	Nivel Sonoro (dB)
Usos Residenciales	>55
Usos Sanitarios o Docentes	>65
Usos Industriales o Comerciales	>75
Limite Municipal	

DETALLE DE LOCALIZACIÓN



INGENIERÍA ACÚSTICA DEL CANTÁBRICO 2020 S.L.





414000

**ESTUDIO ACÚSTICO DE DIAGNÓSTICO SOBRE CONTAMINACIÓN ACÚSTICA DE LA REVISIÓN DEL PGOU DEL MUNICIPIO DE TORREAVEGA**



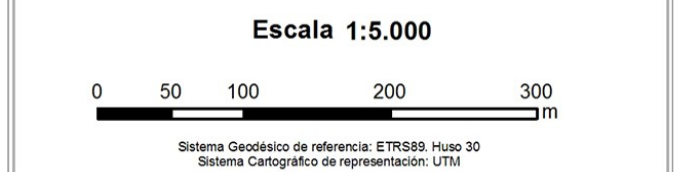
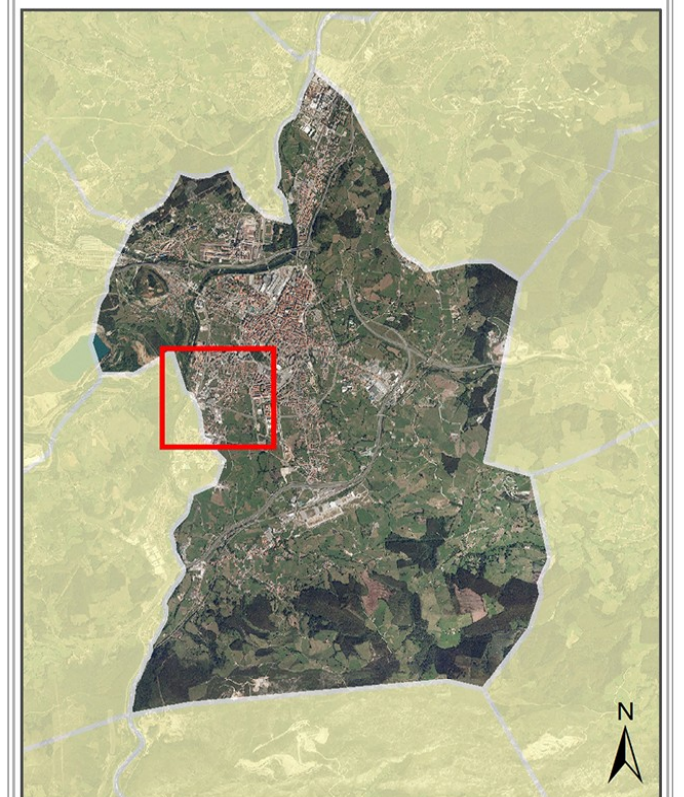
PLANO

MAPA DE AFECCIÓN INDUSTRIA (P.I. DEL HOYO)  
(Niveles día-tarde-noche (Lden))

LEYENDA TEMÁTICA

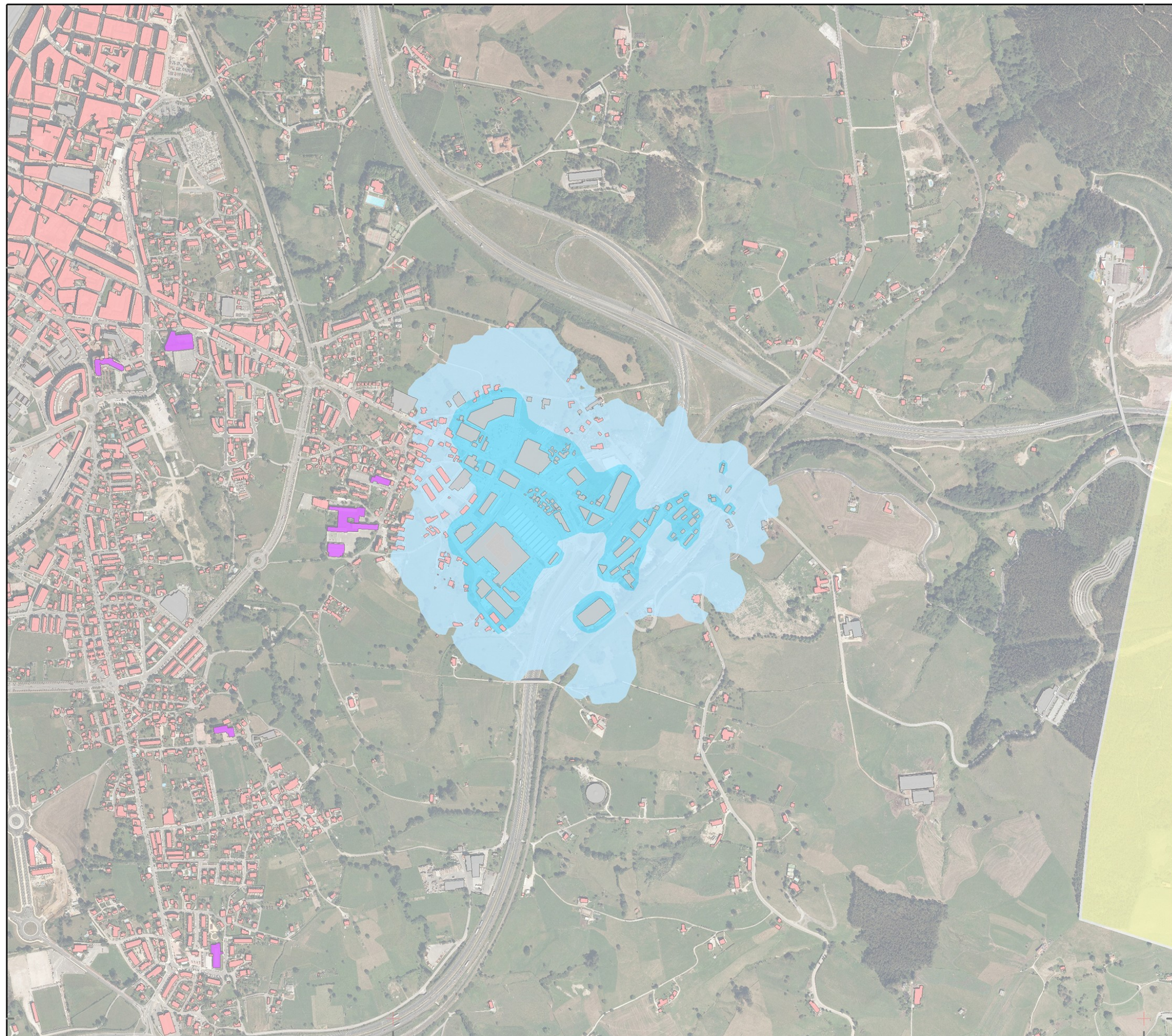
Edificios (Tipología)	Nivel Sonoro (dB)
<span style="color: red;">■</span> Uso Residencial	<span style="color: lightblue;">■</span> >55
<span style="color: purple;">■</span> Uso Sanitario o Docente	<span style="color: cyan;">■</span> >65
<span style="color: grey;">■</span> Uso Industrial o Comercial	<span style="color: blue;">■</span> >75
<span style="color: yellow;">■</span> Limite Municipal	

DETALLE DE LOCALIZACIÓN



INGENIERÍA ACÚSTICA DEL CANTÁBRICO 2020 S.L.





**ESTUDIO ACÚSTICO DE DIAGNÓSTICO SOBRE CONTAMINACIÓN ACÚSTICA DE LA REVISIÓN DEL PGOU DEL MUNICIPIO DE TORREAVEGA**



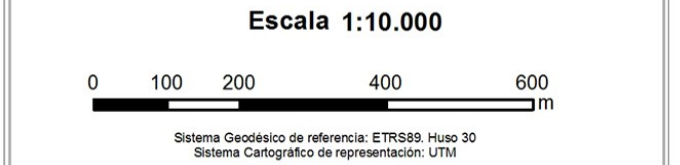
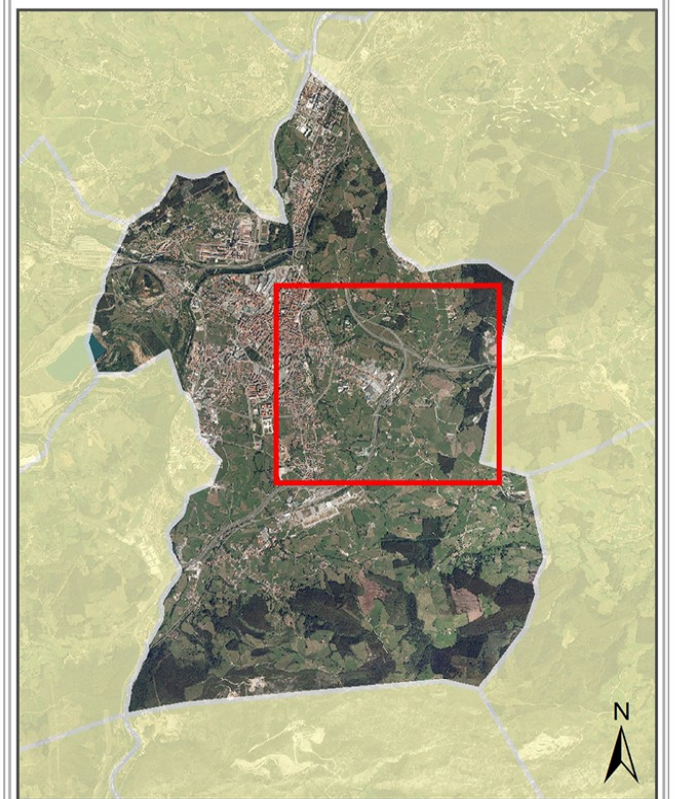
PLANO

MAPA DE AFECCIÓN INDUSTRIA (P.I. LOS OCHOS)  
(Niveles día-tarde-noche (Lden))

LEYENDA TEMÁTICA

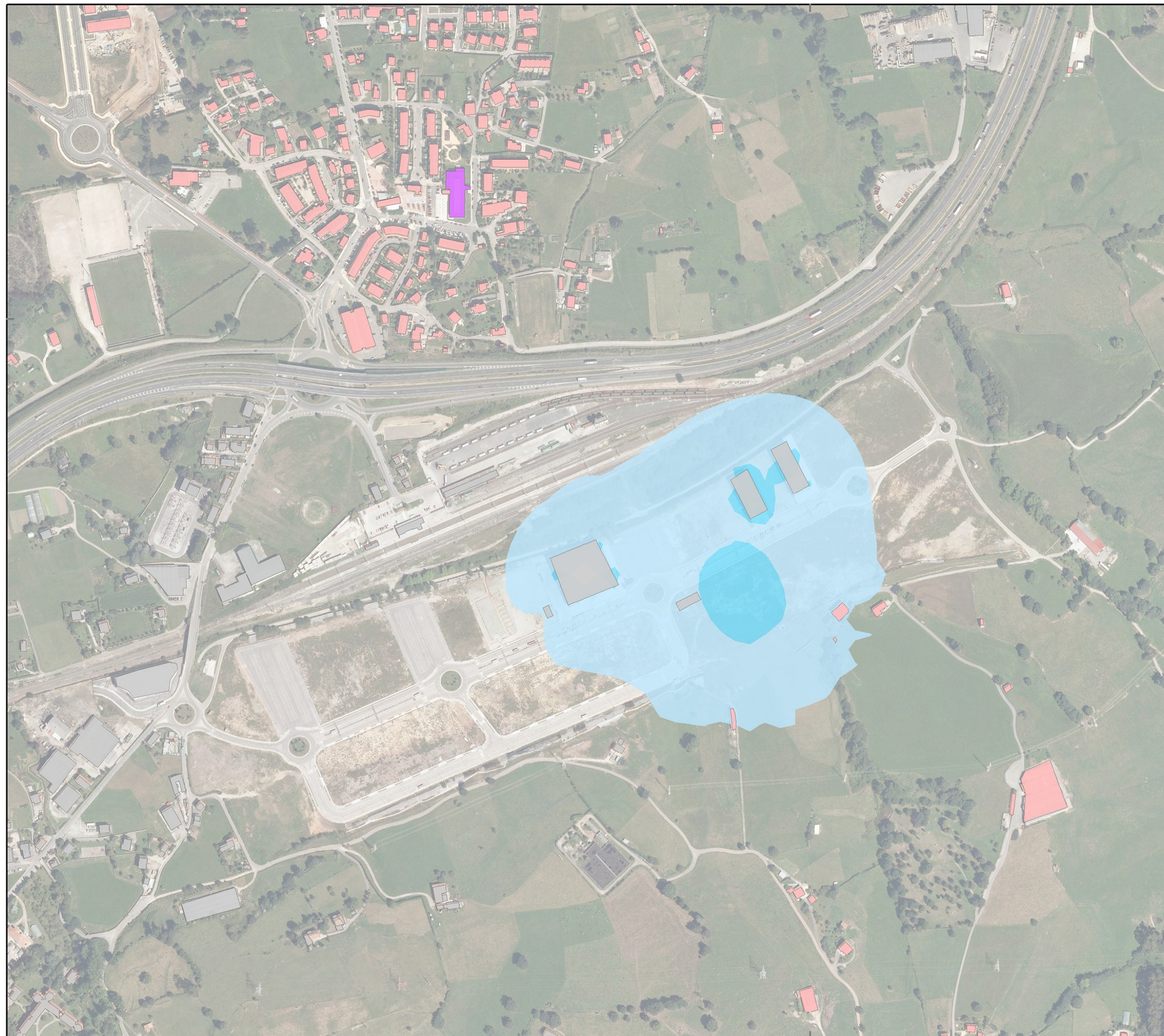
Edificios (Tipología)	Nivel Sonoro (dB)
Usos Residencial	>55
Usos Sanitario o Docente	>65
Usos Industrial o Comercial	>75
Limite Municipal	

DETALLE DE LOCALIZACIÓN



INGENIERÍA ACÚSTICA DEL CANTÁBRICO 2020 S.L.





**ESTUDIO ACÚSTICO DE DIAGNÓSTICO SOBRE CONTAMINACIÓN ACÚSTICA DE LA REVISIÓN DEL PGOU DEL MUNICIPIO DE TORRELAVEGA**



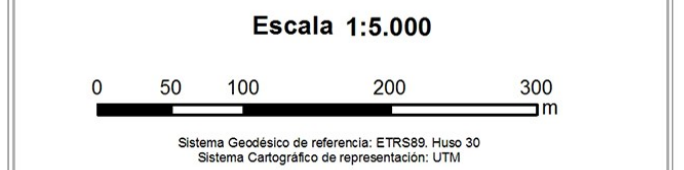
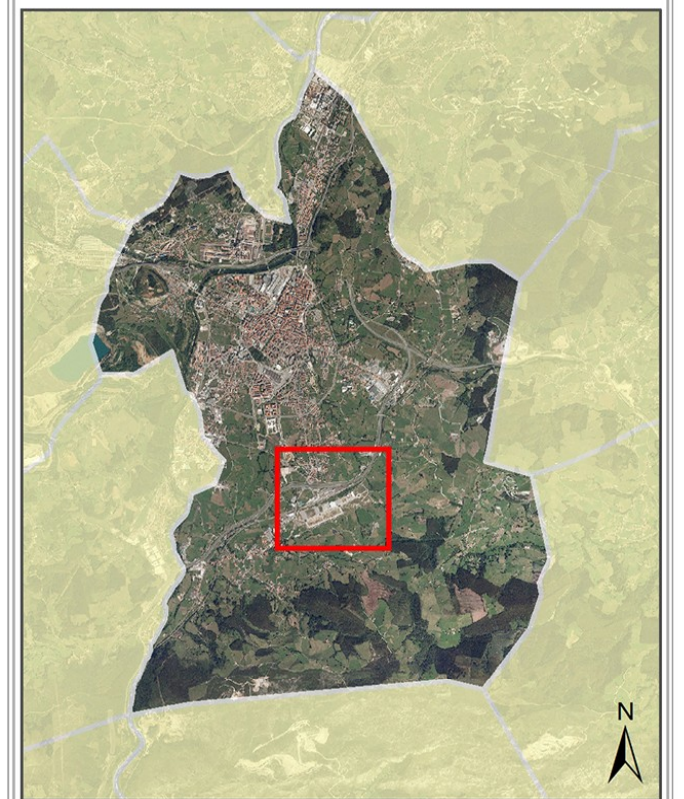
PLANO

MAPA DE AFECCIÓN INDUSTRIA (P.I. TANOS-VIÉRNOLES)  
(Niveles día-tarde-noche (Lden))

LEYENDA TEMÁTICA

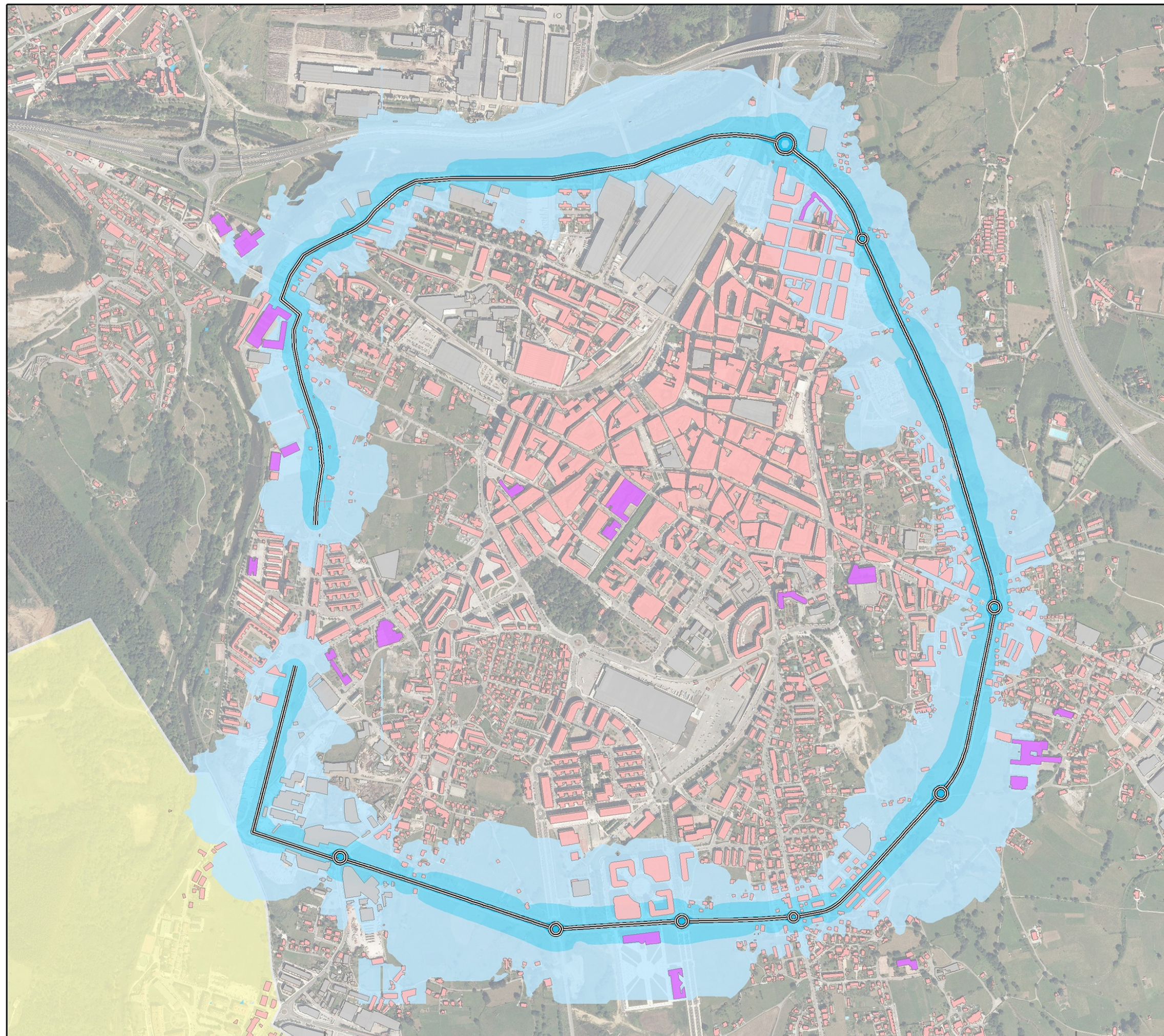
Edificios (Tipología)	Nivel Sonoro (dB)
Useo Residencial	>55
Useo Sanitario o Docente	>65
Useo Industrial o Comercial	>75
Limite Municipal	

DETALLE DE LOCALIZACIÓN



INGENIERÍA ACÚSTICA DEL CANTÁBRICO 2020 S.L.





**ESTUDIO ACÚSTICO DE DIAGNÓSTICO SOBRE CONTAMINACIÓN ACÚSTICA DE LA REVISIÓN DEL PGOU DEL MUNICIPIO DE TORREAVEGA**



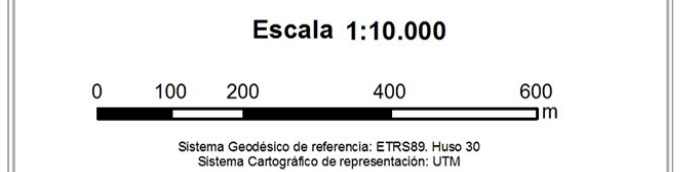
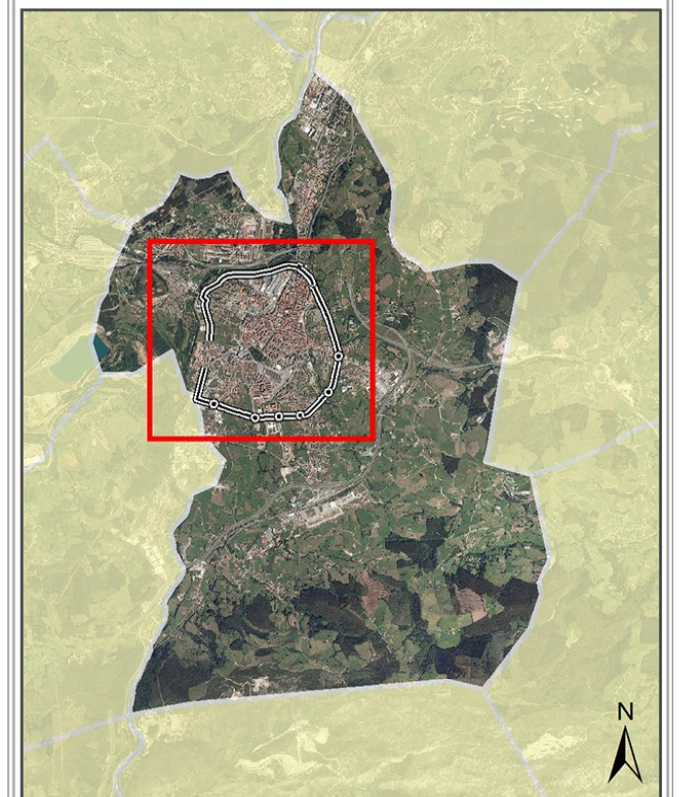
PLANO

MAPA DE AFECCIÓN RONDA BOULEVARD  
(Niveles día-tarde-noche (Lden))

LEYENDA TEMÁTICA

Edificios (Tipología)	Nivel Sonoro (dB)
<span style="color: red;">■</span> Uso Residencial	<span style="color: lightblue;">■</span> >55
<span style="color: purple;">■</span> Uso Sanitario o Docente	<span style="color: blue;">■</span> >65
<span style="color: grey;">■</span> Uso Industrial o Comercial	<span style="color: darkblue;">■</span> >75
<span style="color: yellow;">■</span> Limite Municipal	

DETALLE DE LOCALIZACIÓN

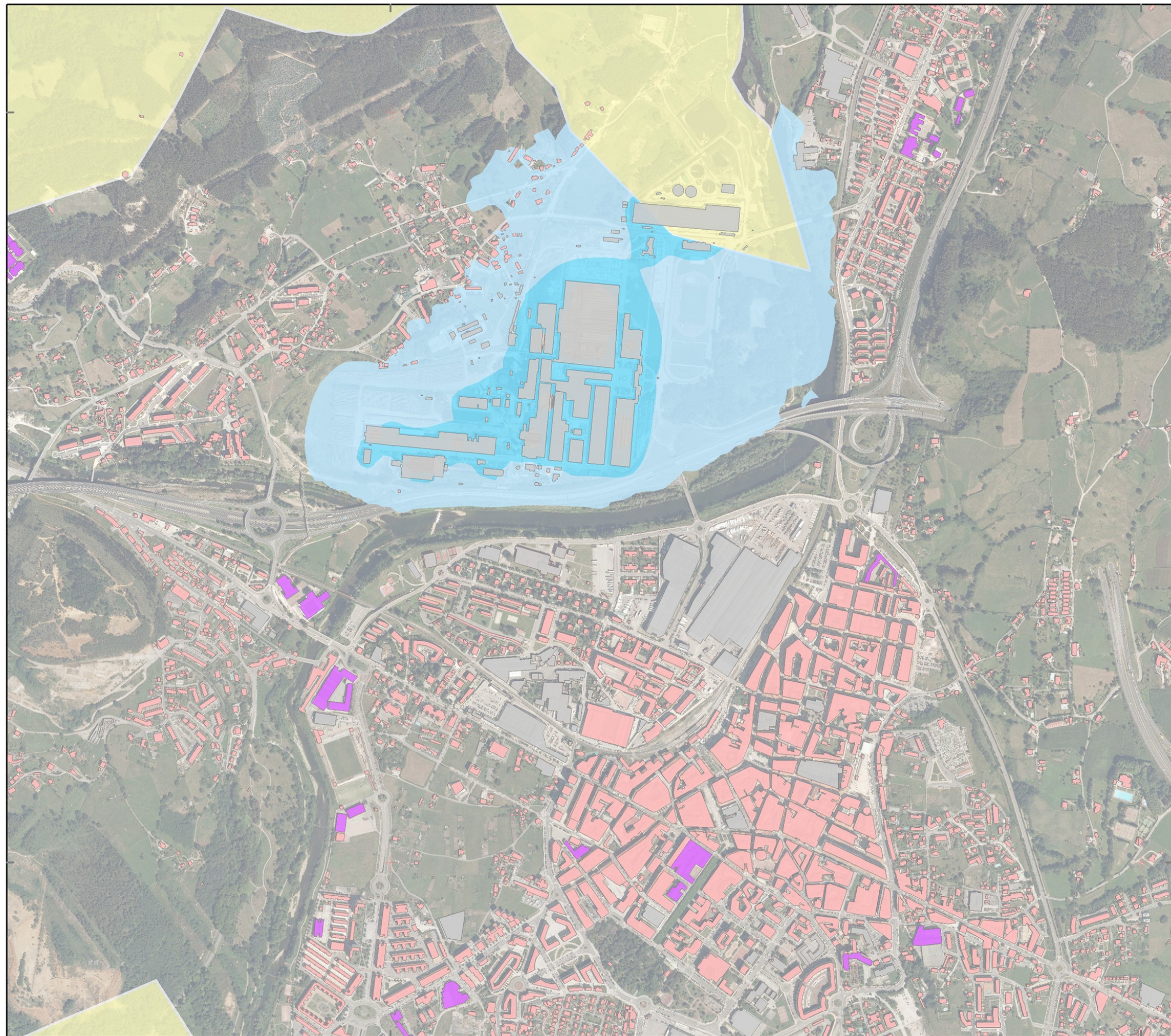


INGENIERÍA ACÚSTICA DEL CANTÁBRICO 2020 S.L.



414000

416000



**ESTUDIO ACÚSTICO DE DIAGNÓSTICO SOBRE CONTAMINACIÓN ACÚSTICA DE LA REVISIÓN DEL PGOU DEL MUNICIPIO DE TORREAVEGA**



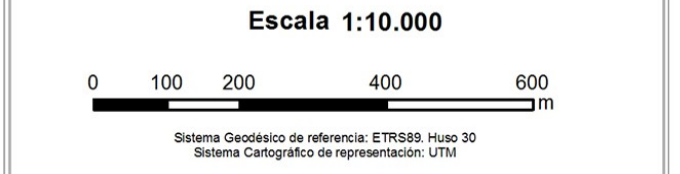
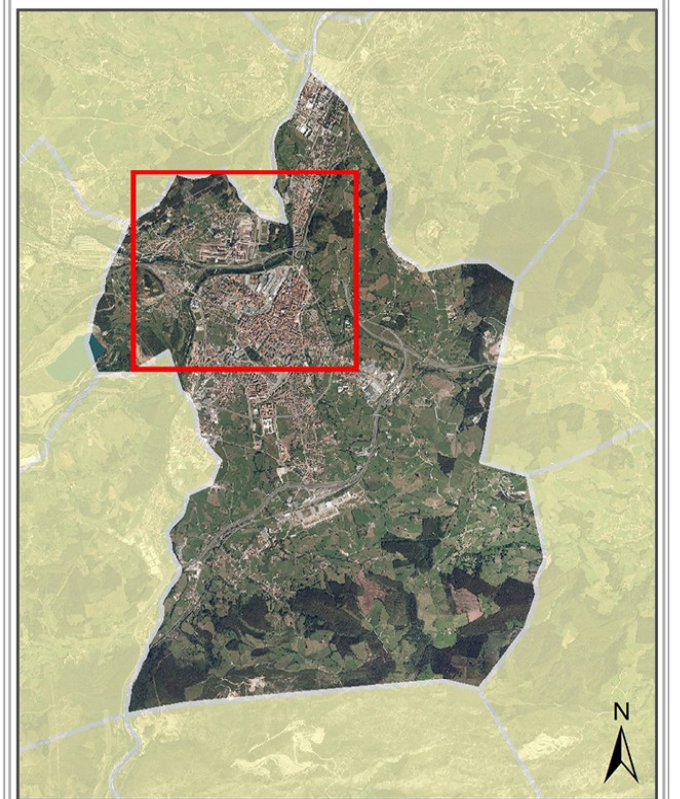
PLANO

MAPA DE AFECCIÓN INDUSTRIA (SNIACE)  
(Niveles día-tarde-noche (Lden))

LEYENDA TEMÁTICA

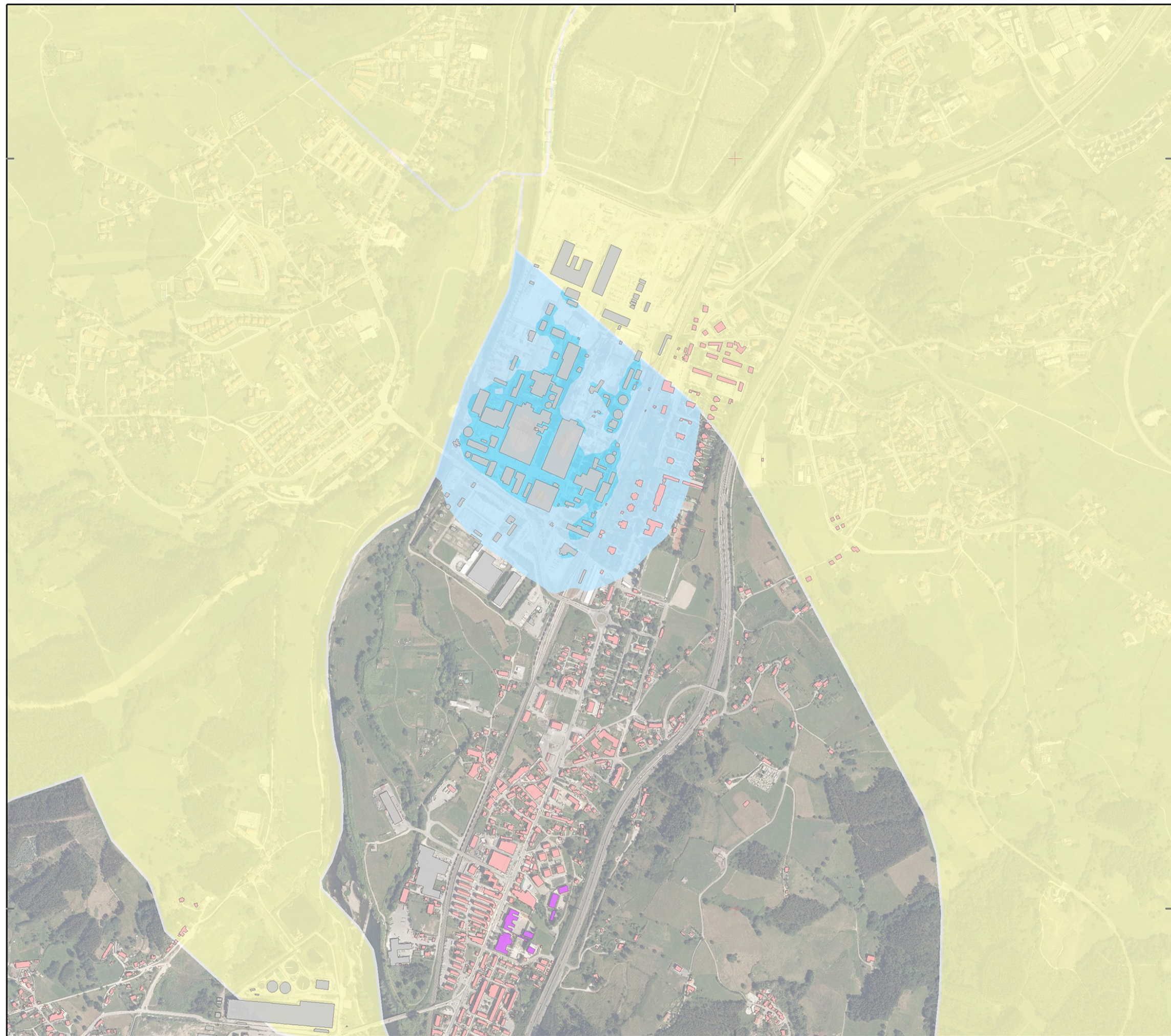
Edificios (Tipología)	Nivel Sonoro (dB)
<span style="color: red;">■</span> Uso Residencial	<span style="color: lightblue;">■</span> >55
<span style="color: purple;">■</span> Uso Sanitario o Docente	<span style="color: blue;">■</span> >65
<span style="color: grey;">■</span> Uso Industrial o Comercial	<span style="color: darkblue;">■</span> >75
<span style="color: yellow;">■</span> Limite Municipal	

DETALLE DE LOCALIZACIÓN



INGENIERÍA ACÚSTICA DEL CANTÁBRICO 2020 S.L.





**ESTUDIO ACÚSTICO DE DIAGNÓSTICO SOBRE CONTAMINACIÓN ACÚSTICA DE LA REVISIÓN DEL PGOU DEL MUNICIPIO DE TORREAVEGA**



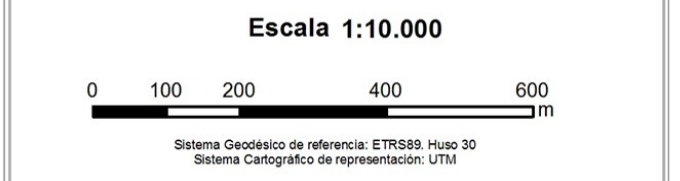
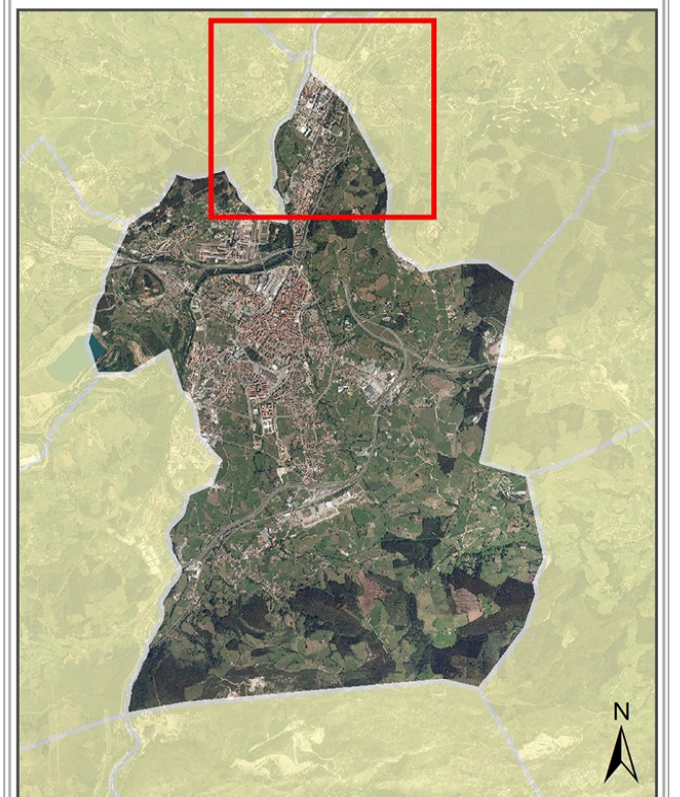
PLANO

MAPA DE AFECCIÓN INDUSTRIA (SOLVAY)  
(Niveles día-tarde-noche (Lden))

LEYENDA TEMÁTICA

Edificios (Tipología)	Nivel Sonoro (dB)
Usos Residencial	>55
Usos Sanitario o Docente	>65
Usos Industrial o Comercial	>75
Limite Municipal	

DETALLE DE LOCALIZACIÓN



INGENIERÍA ACÚSTICA DEL CANTÁBRICO 2020 S.L.

